



СЕРЖАНОВИЧ В. Д. ПЕРЕКЛАДАЮ

Директор, управляющий ИТООО «Белшинторгсервис»

Сержанович В. Д.

02.02.2021

**Научно-производственное общество с ограниченной ответственностью  
«Белшинторгсервис»**

## **ДЕКЛАРАЦИЯ «WHITE PAPER»**

**О СОЗДАНИИ И РАЗМЕЩЕНИИ ЦИФРОВЫХ  
ЗНАКОВ (ТОКЕНОВ) BELSHINTORG\_(USD\_75)**

*(выпуск ICO № 75 в долларах США)*

Минск, 2021

## СОДЕРЖАНИЕ

1. Глоссарий.....	3
2. Общая информация.....	4
3. Характеристики эмитируемых токенов.....	4
4. Количество эмитируемых токенов, номинал, объем выпуска.....	5
5. Способ размещения токенов.....	5
6. Срок размещения и период обращения токенов.....	5
7. Порядок приобретения токенов.....	5
8. Цена токенов при размещении.....	6
9. Основания, по которым эмиссия токенов может быть признана несостоявшейся.....	6
10. Порядок расчета и выплаты дохода по токенам.....	6
11. Условия и порядок досрочного погашения токенов.....	8
12. Порядок и сроки погашения токенов ICO.....	10
13. О реестре блоков транзакций (блокчейне).....	10
14. Информация о Заказчике ICO.....	11
15. Информация о финансово-хозяйственной деятельности Заказчика ICO.....	12
16. Информация об Организаторе ICO.....	23
17. «Якорный» инвестор.....	24
18. Риски, которым подвергается Заказчик ICO.....	24
19. Информация об учредителях (участниках) и отдельных должностных лицах Заказчика ICO..	25
20. Ограничения передачи токенов от их первых владельцев иным лицам.....	26
21. Обеспечение исполнения обязательств по токенам.....	27
22. О фактах нарушения обязательств по цифровым знакам (токенам).....	27
Приложение 1.....	29
<i>Бухгалтерская отчетность Заказчика ICO (бухгалтерский баланс, отчет о прибылях и убытках, отчет об изменении собственного капитала, пояснительная записка к балансу)...</i>	
	29

# 1. Глоссарий

**Декларация «White Paper»** (далее — **Декларация**) — документ, содержащий сведения о деятельности, для которой привлекаются инвестиции посредством размещения токенов, и компании, планирующей ее осуществлять.

**Токен** — цифровой знак, представляющий собой запись в реестре блоков транзакций (блокчейне), иной распределенной информационной системе, которая удостоверяет наличие у владельца цифрового знака (токена) прав на объекты гражданских прав и (или) является криптовалютой.

**Stable Coin** — цифровой знак (токен), который удостоверяет наличие у его владельца прав на определенное при его создании и размещении количество денежных средств в белорусских рублях или иностранной валюте. Номинальная стоимость одного Stable Coin равна сумме денежных средств в белорусских рублях или иностранной валюте, права на которую он удостоверяет.

**ООО «ДФС»** — оператор криптоплатформы в значении Декрета Президента Республики Беларусь №8 «О развитии цифровой экономики» от 21 декабря 2017 г.

**ICO** — первичное размещение цифровых знаков (токенов) — форма привлечения инвестиций в виде продажи инвесторам фиксированного количества цифровых знаков (токенов), полученных разовой или ускоренной эмиссией, или форма первичного предложения цифровых знаков (токенов).

**Блокчейн** — выстроенная на основе заданных алгоритмов в распределенной децентрализованной информационной системе, использующей криптографические методы защиты информации, последовательность блоков с информацией о совершенных в такой системе операциях.

## **2. Общая информация**

НПООО «Белшинторгсервис» (далее — «Заказчик ICO») является одним из крупнейших поставщиков шин и дисков для сельскохозяйственной, строительной, индустриальной техники, грузовых автомобилей и автобусов, а также легковых автомобилей.

Компания основана в 1997 г.

В 2007 г. открыты филиалы Беларуси.

В настоящее время компания занимается фирменной торговлей ОАО «Белшина» на территории Республики Беларусь, официальным дилером таких производителей шин как Michelin, Yokohama, ОАО «Алтайский шинный комбинат» (Россия), ТД ООО «КАМА».

Клиентская база НПООО «Белшинторгсервис» насчитывает более 10 000 клиентов. Клиентами компании являются преимущественно владельцы автомобилей, а также сельскохозяйственные предприятия государственной и частной видов собственности, автопарки, строительные организации и розничные торговые организации.

НПООО «Белшинторгсервис» является оператором сети шинных сервисных центров Michelin TYREPLUS, которая оказывает услуги по продаже шин и запчастей, шиномонтажа, сервисного обслуживания автомобилей, сезонного хранения шин и мотоциклов на высоком европейском уровне по стандартам компании Michelin.

Представительства компании с отделами продаж и складами находятся в Минске, Гродно, Гомеле и Бресте и обслуживают организации по всей республике.

Компания стремится обеспечить клиентам условия для быстрого и удобного получения заказов, соответствуя ожиданиям современного заказчика.

Основная цель привлечения ресурсов в рамках настоящего ICO — масштабирование операционной деятельности компании. Привлеченные средства будут направлены на расширение ассортимента, развитие системы удобной и быстрой доставки для клиента, развитие интернет-торговли.

## **3. Характеристики эмитируемых токенов**

Токены, эмитируемые в рамках настоящего ICO, номинированы в USD.sc1 (долларах США), имеют равную номинальную стоимость и сроки осуществления прав вне зависимости от времени приобретения токенов Инвесторами.

---

<sup>1</sup> См. декларация WhitePaper «Создание и размещение ООО «ДФС» собственных цифровых знаков (токенов) «Stable Coin»

#### **4. Количество эмитируемых токенов, номинал, объем выпуска**

В рамках проведения настоящего ICO эмитируются токены в количестве 2 000 (две тысячи) единиц, номиналом 100 USD.sc (эквивалент 100 (ста) долларов США), в объеме — 200 000,00 (двести тысяч) долларов США в эквиваленте.

#### **5. Способ размещения токенов**

Размещение токенов в рамках настоящего ICO осуществляется Организатором ICO через собственную онлайн-площадку [www.finstore.by](http://www.finstore.by) путем открытой продажи от имени и по поручению Заказчика ICO физическим и юридическим лицам — резидентам и нерезидентам Республики Беларусь, зарегистрированным в установленном порядке в информационной системе Организатора ICO (далее — Инвесторы).

#### **6. Срок размещения и период обращения токенов**

Дата начала первичного размещения токенов	10 февраля 2021 г.
Дата окончания первичного размещения токенов	10 августа 2021 г.
Токены, не реализованные инвесторам в период первичного размещения, считаются <i>аннулированными</i> Заказчиком ICO	
Период обращения токенов — 3 года	

#### **7. Порядок приобретения токенов**

Инвесторы осуществляют приобретение токенов в рамках настоящего ICO с использованием личного кабинета и виртуального кошелька, открытого в информационной системе Организатора ICO в установленном порядке.

Для приобретения токенов в рамках настоящего ICO Инвестор должен пополнить виртуальный кошелек на соответствующую сумму USD.sc, путем их приобретения за доллары США.

Токены можно приобрести в обмен на USD.sc.

USD.sc, полученные в результате размещения Токенов, будут использованы для финансирования текущей и (или) финансовой и (или) инвестиционной деятельности.

## 8. Цена токенов при размещении

Токены в рамках настоящего ICO размещаются по цене, равной номинальной стоимости токена:  $1 \text{ Токен} = 100 \text{ USD.sc}$ .

## 9. Основания, по которым эмиссия токенов может быть признана несостоявшейся

Настоящей декларацией «White Paper» не устанавливаются основания, по которым эмиссия токенов может быть признана несостоявшейся.

## 10. Порядок расчета и выплаты дохода по токенам

По токенам в рамках настоящего ICO установлен постоянный доход в USD.sc, исчисляемый в процентах от номинала токена (далее — доход).

<b>Ставка процента (годовых)</b>	<b>9% (девять процентов)</b>
----------------------------------	------------------------------

Расчет дохода производится:  
в USD.sc с учетом округления;  
исходя из номинального значения процентной ставки за каждый день владения токеном (ставка процента, годовых);  
исходя из фактического количества дней в году — 365 или 366 дней.

Расчетная сумма процентов (РСП) определяется по формуле:

$$PCP = \sum_{i=1}^{DP} OZ_i \cdot \frac{NPS}{100} \cdot \frac{1}{DG}$$

*PCP* — расчетная сумма процентов;  
*NPS* — номинальная процентная ставка в виде процентов годовых;  
*DГ* — количество дней в году (принято в расчет 365 дней в году или в високосном году — 366 дней);  
*DP* — количество дней пользования (владения токеном);  
*OZ<sub>i</sub>* — остаток задолженности за каждый день *i* в период [1; *DP*]

## Округление

Округление сумм начисленных процентов в USD.sc осуществляется в соответствии с правилами математики до двух десятичных знаков после запятой (целая часть — доллары США, дробная часть — центы).

Округление осуществляется с учетом третьей цифры после запятой в следующем порядке:

- если третья цифра после запятой больше или равна 5, то вторая цифра после запятой увеличивается на единицу;
- если третья цифра после запятой меньше 5, то увеличение не производится.

## Зачисление (выплата) дохода

Зачисление (выплата) дохода Инвесторам на токены в рамках настоящего ИСО производится ежеквартально десятого числа месяца, следующего за отчетным кварталом (дата начисления и зачисления в кошелек Инвесторов).

## Расчетный период:

- за первый квартал — с даты приобретения токена по последний календарный день последнего месяца квартала включительно;
- расчетный период в следующих кварталах — с первого календарного дня первого месяца квартала по последний календарный день последнего месяца квартала включительно;
- расчетный период за последний квартал — с первого календарного дня первого месяца квартала по день окончания обращения токена включительно.

## График начисления дохода по токенам

№	Период начисления дохода			
	начало периода	конец периода	продолжительность, календарных дней	дата выплаты дохода
1	10.02.2021	31.03.2021	50	10.04.2021
2	01.04.2021	30.06.2021	91	10.07.2021
3	01.07.2021	30.09.2021	92	10.10.2021
4	01.10.2021	31.12.2021	92	10.01.2022
5	01.01.2022	31.03.2022	90	10.04.2022
6	01.04.2022	30.06.2022	91	10.07.2022
7	01.07.2022	30.09.2022	92	10.10.2022
8	01.10.2022	31.12.2022	92	10.01.2023
9	01.01.2023	31.03.2023	90	10.04.2023
10	01.04.2023	30.06.2023	91	10.07.2023
11	01.07.2023	30.09.2023	92	10.10.2023
12	01.10.2023	31.12.2023	92	10.01.2024
13	01.01.2024	09.02.2024	40	10.02.2024

Доход выплачивается инвесторам, являющимся владельцами токенов исходя из фактического остатка токенов в виртуальных кошельках по состоянию на 23:59:59 последнего дня периода начисления и выплаты дохода. Фактическое зачисление дохода в виртуальные кошельки инвесторов осуществляет Организатор ICO по поручению Заказчика ICO.

Доход инвесторам выплачивается путем зачисления в виртуальные кошельки инвесторов токенов USD.sc.

## **11. Условия и порядок досрочного погашения токенов**

Заказчик ICO вправе по собственной инициативе осуществить досрочное погашение выпущенных в обращение в соответствии с настоящей декларацией Токенов (либо их части) до завершения периода обращения Токенов в следующих случаях:



- по решению Наблюдательного совета Заказчика ICO;
- выкуп Токенов Заказчиком ICO в порядке, определенном в настоящей декларации.

При досрочном погашении Токенов в рамках настоящего ICO Инвесторам выплачивается *номинальная стоимость Токенов ICO*, а также *доход за фактическое количество дней владения Токенами*, начиная с первого дня начала периода начисления. Погашение Токенов осуществляется путем зачисления Токенов USD.sc в виртуальные кошельки Инвесторов. Округление полученных значений осуществляется в соответствии с правилами математического округления.

Заказчик ICO уведомляет Инвесторов – держателей Токенов о намерении досрочно погасить находящиеся в обращении Токены (их части) не менее чем за 30 (тридцать) календарных дней до даты совершения процедуры досрочного погашения. Инвесторы уведомляются о досрочном погашении находящихся в обращении токенов путем публикации соответствующей информации на официальных сайтах Заказчика ICO и Организатора ICO.

Заказчик ICO в период обращения Токенов осуществляет приобретение Токенов до даты начала погашения Токенов в соответствии с настоящей декларацией.

Заказчик ICO обязуется осуществить досрочное погашение размещенных в соответствии с настоящей декларацией токенов, но не более 20 % от реализованных токенов (погасить токены до наступления срока завершения их обращения) в следующие даты:

01.10.2021 — 05.10.2021
01.04.2022 — 05.04.2022
01.10.2022 — 05.10.2022
01.04.2023 — 05.04.2023
01.10.2023 — 05.10.2023

Инвесторы вправе требовать досрочное погашение Токенов только в указанные даты при условии размещения на платформе <https://finstore.by> заявки на досрочное погашение Токенов в следующие даты (периоды):

01.08.2021 — 31.08.2021
01.02.2022 — 28.02.2022
01.08.2022 — 31.08.2022
01.02.2023 — 28.02.2023

01.08.2023 — 31.08.2023

В случае, если суммарный объем представленных заявок на досрочное погашение Токенов превышает установленный выше максимальный объем досрочного погашения Токенов, удовлетворение заявок производится *на пропорциональной основе*. Расчет количества досрочно погашаемых Токенов производится с учетом округления до целого числа в меньшую сторону.

Заказчик ICO в период обращения Токенов при достижении договоренности между Заказчиком ICO и владельцем (ми) Токенов вправе осуществлять досрочное погашение Токенов в даты, отличные от вышеуказанных.

Расчет и выплата дохода по досрочно погашаемым (выкупленным) Токенам осуществляется в порядке, описанном в разделе 12 настоящей декларации.

Заказчик ICO вправе повторно разместить досрочно выкупленные Токены или принять решение об аннулировании (изъятия из обращения) досрочно выкупленных Токенов после реализации такой возможности Организатором ICO.

В период обращения Токенов Заказчик ICO вправе в любой момент осуществить досрочный выкуп Токенов у любого Инвестора путем подачи заявки Заказчиком ICO Организатору ICO.

## **12. Порядок и сроки погашения токенов ICO**

Дата начала погашения токенов, эмитированных в соответствии с настоящей декларацией	10.02.2024
Период погашения токенов	10.02.2024 – 15.02.2024

При погашении токенов в рамках настоящего ICO инвесторам выплачивается номинальная стоимость токенов ICO, а также доход за последний период начисления дохода. Погашение токенов осуществляется путем зачисления токенов USD.sc в виртуальные кошельки инвесторов в соответствии с условиями, указанными в настоящей декларации.

#### Раскрытие информации

### **13. О реестре блоков транзакций (блокчейне)**

Токены в рамках настоящих выпусков ICO созданы Организатором ICO с использованием информационной сети блокчейн, функционирующей в соответствии с постановлением Правления Национального банка Республики Беларусь от 14.07.2017 № 280 «О функционировании информационной сети, построенной с использованием технологии блокчейн». Данная система надежна и устойчива к техническим сбоям (ошибкам), противоправным действиям и соответствует требованиям по защите информации, предусмотренным Положением о порядке технической и криптографической защиты информации в информационных системах, предназначенных для обработки информации, распространение и (или) предоставление которой ограничено, утвержденным приказом Оперативно-аналитического центра при Президенте Республики Беларусь от 20.02.2020 № 66. Аттестат соответствия системы защиты информации информационной системы требованиям по защите информации от 10.09.2018 №3.

### **14. Информация о Заказчике ICO**

Место нахождения Заказчика ICO	223060, д. Большое Стиклево, 40/2, оф. 122
Официальный сайт Заказчика ICO в глобальной компьютерной сети Интернет (далее – сайт Заказчика ICO)	<a href="http://belshintorg.by/">http://belshintorg.by/</a>
Электронный адрес	info@belshintorg.by

Научно-производственное общество с ограниченной ответственностью

«Белшинторгсервис» зарегистрировано Минским городским исполнительным комитетом 31.12.1996 в Едином государственном регистре юридических лиц и индивидуальных предпринимателей. УНП: 101203471, ОКПО: 37435773.

На информационном ресурсе Заказчика ICO раскрываются:

- настоящая декларация и сведения об эмитируемых Заказчиком ICO;
- годовая бухгалтерская (финансовая) отчетность и годовой отчет Заказчика ICO (в составе, определенном законодательством Республики Беларусь) — не позднее 31 марта года, следующего за отчетным;
- информация о реорганизации и ликвидации Заказчика ICO — в течение пяти рабочих дней с даты принятия соответствующего решения уполномоченным органом Заказчика ICO.

В период обращения Токенов Заказчик ICO несет ответственность по возмещению владельцам (Инвесторам) убытков, причиненных недостоверной и (или) неполной информацией, раскрытие которой предусмотрено в настоящей Декларации.

## **15. Информация о финансово-хозяйственной деятельности Заказчика ICO**

Документация о финансово-хозяйственной деятельности Заказчика ICO (бухгалтерская отчетность) содержится в приложениях к данному документу.

Также информация о финансово-хозяйственной деятельности Заказчика ICO содержится на официальном сайте Заказчика ICO в сети Интернет по адресу — <http://belshintorg.by/company/>.

Ниже представлена общая информация о деятельности НПООО «Белшинторгсервис».

**Основные балансовые данные организации (в тыс. BYN)**

Наименования показателя	Код	31.12.2019	31.12.2018
<b>АКТИВ</b>			
<b>I. ДОЛГОСРОЧНЫЕ АКТИВЫ</b>			
Основные средства	110	161	183
Нематериальные активы	120	4	5
Доходные вложения в материальные активы	130	3	15
в том числе:			
инвестиционная недвижимость	131	3	15
предметы финансовой аренды (лизинга)	132		
прочие доходные вложения в материальные активы	133		
Вложения в долгосрочные активы	140	6	27
в том числе:			
незавершенное строительство	141		
Долгосрочные финансовые вложения	150	15	15
Отложенные налоговые активы	160		
Долгосрочная дебиторская задолженность	170		
Прочие долгосрочные активы	180		
<b>ИТОГО по разделу I</b>	<b>190</b>	<b>189</b>	<b>245</b>
<b>II. КРАТКОСРОЧНЫЕ АКТИВЫ</b>			
Запасы	210	1 725	1 415
в том числе:			
материалы	211	115	60
животные на выращивании и откорме	212		
незавершенное производство	213		
готовая продукция и товары	214	1 610	1 355
товары отгруженные	215		
прочие запасы	216		
Долгосрочные активы, предназначенные для реализации	220		
Расходы будущих периодов	230	5	875
Налог на добавленную стоимость по приобретенным товарам, работам, услугам	240	144	147
Краткосрочная дебиторская задолженность	250	2 223	1 492
Краткосрочные финансовые вложения	260	8	10
Денежные средства и их эквиваленты	270	37	41
Прочие краткосрочные активы	280		
<b>ИТОГО по разделу II</b>	<b>290</b>	<b>4 142</b>	<b>3 980</b>
<b>БАЛАНС</b>	<b>300</b>	<b>4 331</b>	<b>4 225</b>
<b>ПАССИВ</b>			
<b>III. СОБСТВЕННЫЙ КАПИТАЛ</b>			

Наименования показателя	Код	31.12.2019	31.12.2018
<b>ИТОГО по разделу III</b>	<b>490</b>	<b>697</b>	<b>831</b>
<b>IV. ДОЛГОСРОЧНЫЕ ОБЯЗАТЕЛЬСТВА</b>			
Долгосрочные кредиты и займы	510		455
Долгосрочные обязательства по лизинговым платежам	520		46
Отложенные налоговые обязательства	530		
Доходы будущих периодов	540		
Резервы предстоящих платежей	550		
Прочие долгосрочные обязательства	560		
<b>ИТОГО по разделу IV</b>	<b>590</b>		501
<b>V. КРАТКОСРОЧНЫЕ ОБЯЗАТЕЛЬСТВА</b>			
Краткосрочные кредиты и займы	610	2 031	1 456
Краткосрочная часть долгосрочных обязательств	620		
Краткосрочная кредиторская задолженность	630	1 603	1 437
в том числе:			
поставщикам, подрядчикам, исполнителям	631	1 077	306
по авансам полученным	632	306	931
по налогам и сборам	633	76	55
по социальному страхованию и обеспечению	634	4	4
по оплате труда	635	15	15
по лизинговым платежам	636	53	
собственнику имущества (учредителям, участникам)	637		
прочим кредиторам	638	72	126
Обязательства, предназначенные для реализации	640		
Доходы будущих периодов	650		
Резервы предстоящих платежей	660		
Прочие краткосрочные обязательства	670		
<b>ИТОГО по разделу V</b>	<b>690</b>	3 634	2 893
<b>БАЛАНС</b>	<b>600</b>	<b>4 331</b>	<b>4 225</b>

Анализ финансово-хозяйственной деятельности Научно-производственного общества с ограниченной ответственностью «Белшинторгсервис» проведен по следующим основным направлениям:

- оценка структуры баланса;
- анализ финансовой устойчивости и платежеспособности организации;
- анализ эффективности деятельности организации.

Представленный в данном отчете анализ финансового состояния НПООО «Белшинторгсервис» выполнен в период с 01.01.2017 г. по 01.01.2020 г. на основе данных бухгалтерской отчетности организации.

Качественная оценка финансовых показателей организации выполнена с учетом отнесения деятельности организации к виду экономической деятельности «Оптовая торговля непродовольственными товарами потребительского назначения» (код — 5147).

### **Структура активов и источники их формирования**

В период с 01.01.2017 по 01.01.2020 гг. наблюдается рост стоимости активов организации на 44,9% с 2 989 тыс. руб. по состоянию на 01.01.2018 г. до 4 331 тыс. руб. по состоянию на 01.01.2020 г. (рисунок ниже):

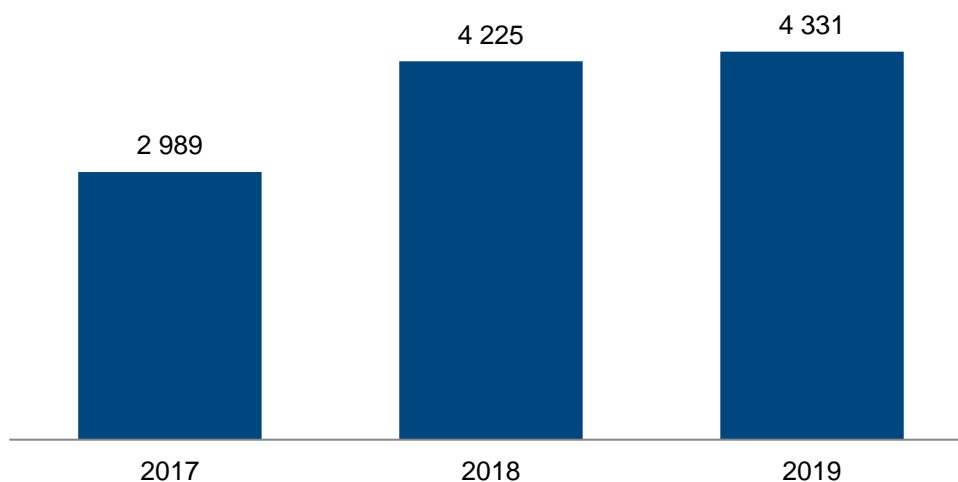


Рисунок — Динамика стоимости активов ООО «Белшинторгсервис» с 01.01.2017 г. по 01.01.2020 г., тыс. руб.

В структуре активов организации в период с 2017 по 2019 год наибольший удельный вес занимают краткосрочные активы (по состоянию на 01.01.2020 года удельный вес краткосрочных активов составил 95,6% от общей стоимости активов организации) (рисунок ниже):

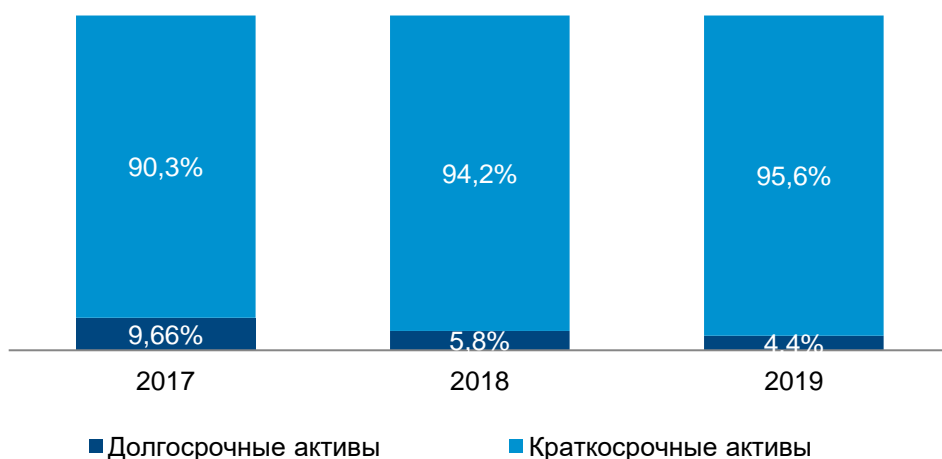


Рисунок — Динамика структуры активов ООО «Белшинторгсервис» с 01.01.2017 г. по 01.01.2020 г., %

В структуре долгосрочных активов организации на протяжении периода анализа наибольший удельный вес занимают:

- Основные средства (по состоянию на 01.01.2020 года удельный вес основных средств в общей структуре долгосрочных активов организации составил 85,2%);

Долгосрочные финансовые вложения (по состоянию на 01.01.2020 года удельный вес вложений в долгосрочные активы в структуре долгосрочных активов составил 7,9%.

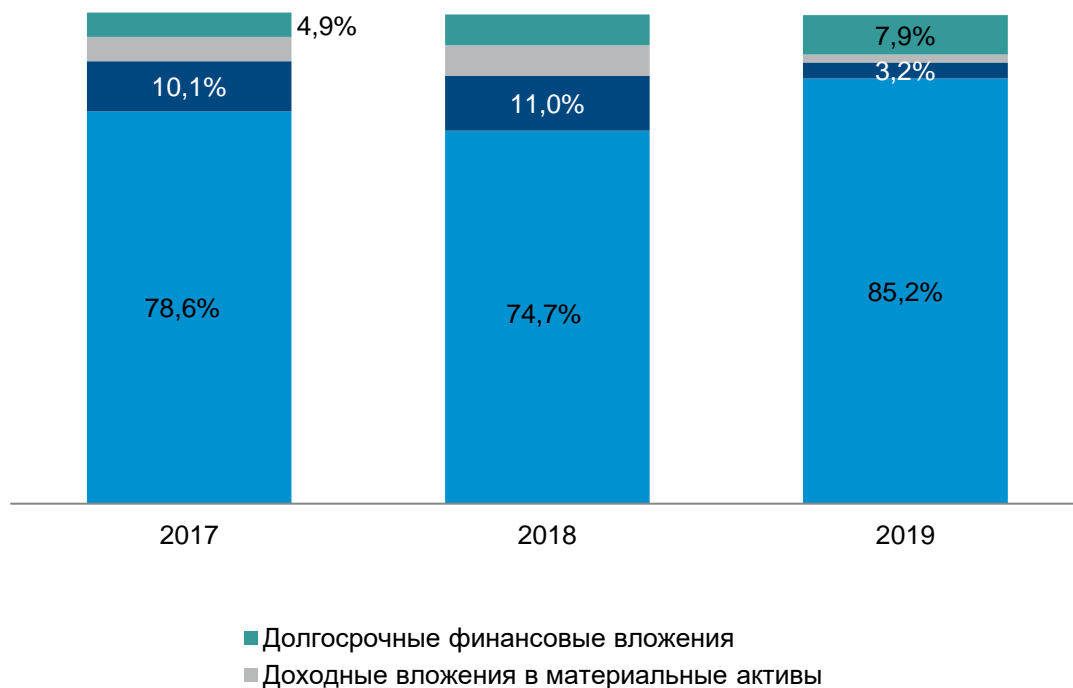


Рисунок — Структура долгосрочных активов ООО «Белшинторгсервис» с 01.01.2017 г. по 01.01.2020 г., %



В структуре краткосрочных активов организации наибольший удельный вес занимают следующие активы:

- Краткосрочная дебиторская задолженность (по состоянию на 01.01.2020 года удельный вес краткосрочной дебиторской задолженности в структуре краткосрочных активов составляет 53,7%).
- Запасы (по состоянию на 01.01.2020 года удельный вес краткосрочной дебиторской задолженности в структуре краткосрочных активов составляет 41,6%).

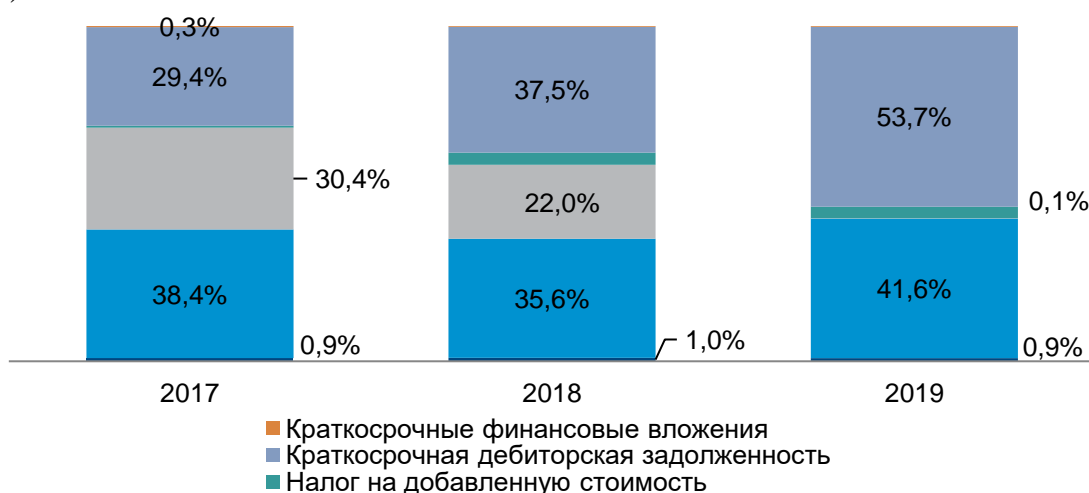


Рисунок - Структура краткосрочных активов  
ООО «Белшинторгсервис» с 01.01.2017 г. по 01.01.2020 г., %

### Оценка стоимости чистых активов организации

В 2018 г. чистые активы НПООО «Белшинторгсервис» отрицательны, что вызвано наличием непокрытого убытка, а также наличием краткосрочных и долгосрочных кредитов. В 2017 г. и 2019 г. чистые активы компании характеризуются положительным значением.

### Стоимость чистых активов за период 2017-2019 гг., тыс. руб.

Наименование показателей	Чистые активы	Уставный капитал	Превышение чистых активов над уставным капиталом	Валюта баланса
2017 год	-404	44	-448	2 989
в % к валюте баланса	-13,5%	1,5%	-15,0%	
2018 год	831	44	787	4 225
в % к валюте баланса	19,7%	1,0%	18,6%	
2019 год	697	44	653	4 331

Наименование показателей	Чистые активы	Уставный капитал	Превышение чистых активов над уставным капиталом	Валюта баланса
в % к валюте баланса	16,1%	1,0%	15,1%	
<b>Изменение</b>	-272,5%	0,0%	-245,8%	

Положительное значение чистых активов организации на 01.01.2020 г. составляет 697 тыс. руб.

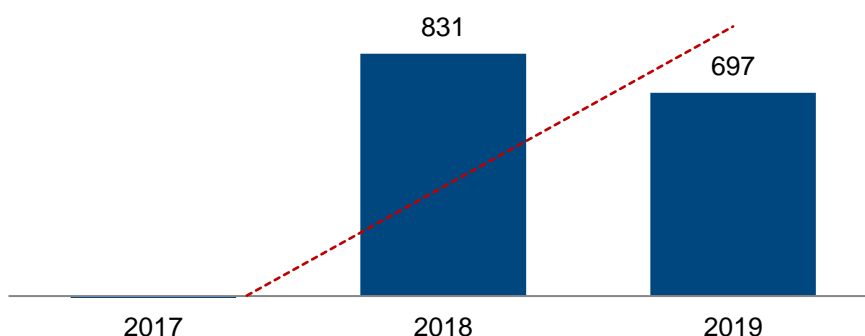


Рисунок — Чистые активы ООО «Белшинторгсервис» с 01.01.2017 г. по 01.01.2020 г., тыс. руб.

### Анализ структуры капитала организации

Наибольший удельный вес в структуре капитала организации по состоянию на 01.01.2020 г. занимают краткосрочные обязательства (удельный вес краткосрочных обязательств в общей структуре капитала организации составил 83,9%).

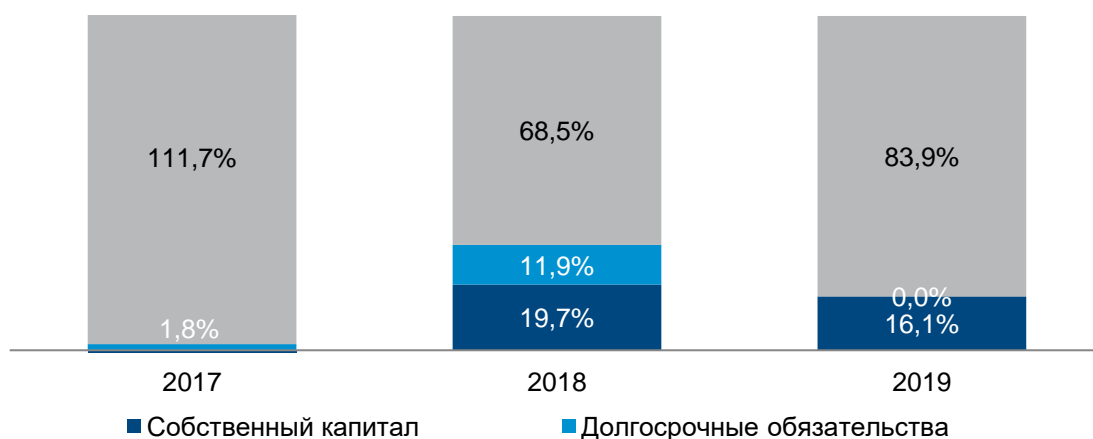


Рисунок - Динамика роста пассивов ООО «Белшинторгсервис» с 01.01.2017 г. по 01.01.2020 г., %

## Анализ финансовой устойчивости и платежеспособности организации

Показатели финансового состояния и платежеспособности НПООО «Белшинторгсервис» представлены в таблице ниже:

### Показатели финансовой устойчивости и платежеспособности

Наименование показателя	Нормативное значение	01.01.2018	01.01.2019	01.01.2020
Коэффициент текущей ликвидности ( $K_1$ )	$K_1 \geq 1,15$	0,86	1,38	1,14
Коэффициент обеспеченности собственными оборотными средствами ( $K_2$ )	$K_2 \geq 0,15$	-0,23	0,27	0,12
Коэффициент обеспеченности финансовых обязательств активами ( $K_3$ )	$K_3 \leq 0,85$	1,06	0,80	0,84
Коэффициент абсолютной ликвидности ( $K_{абсл}$ )	$K_{абсл} \geq 0,2$	0,01	0,02	0,01
Коэффициент финансовой независимости ( $K_{фн}$ )	$K_{фн} \geq 0,4-0,6$	-0,14	0,20	0,16
Коэффициент капитализации ( $K_{кап}$ )	$K_{кап} \leq 1,0$	-8,40	4,08	5,21

*Коэффициент текущей ликвидности ( $K_1$ )* характеризует общую обеспеченность организации собственными оборотными средствами для ведения хозяйственной деятельности и своевременного погашения срочных обязательств организации.

Коэффициент  $K_1$  НПООО «Белшинторгсервис» в 2017 г., 2019 г. ниже нормативного значения, что свидетельствует о недостаточности краткосрочных активов организации, необходимых для обеспечения краткосрочных обязательств организации. В 2018 г. коэффициент находится выше нормативного значения, что свидетельствует о достаточности краткосрочных

активов организации, необходимых для обеспечения краткосрочных обязательств организации в 2018 г.

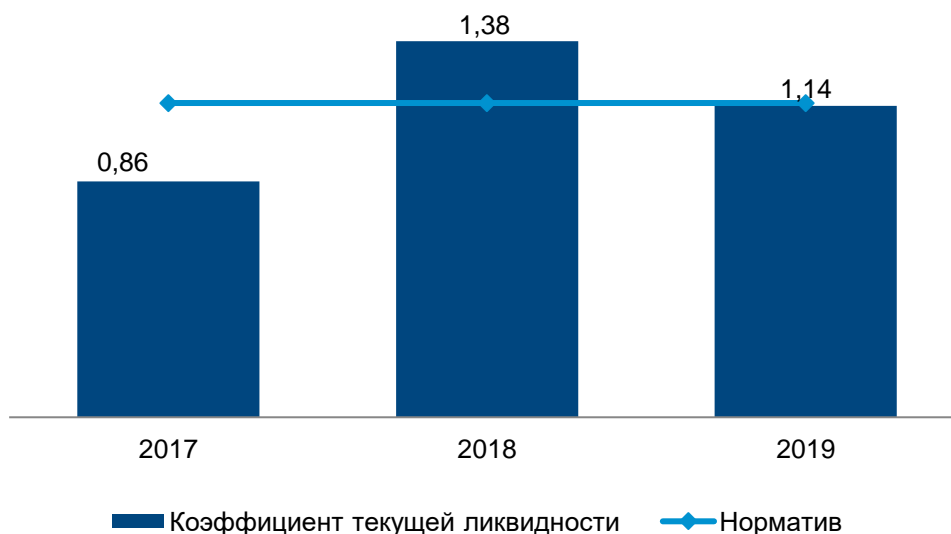


Рисунок — Коэффициент текущей ликвидности  
ООО «Белшинторгсервис» с 01.01.2017 г. по 01.01.2020 г.

*Коэффициент обеспеченности собственными оборотными средствами ( $K_2$ )* характеризует наличие у организации собственных оборотных средств, необходимых для его финансовой устойчивости.

Значение коэффициента  $K_2$  НПООО «Белшинторгсервис» в 2017 г., 2019 г. находится ниже нормативного уровня, что свидетельствует о недостаточности собственных оборотных средств у предприятия, необходимом для финансирования текущей деятельности и обеспечения финансовой устойчивости (рисунок ниже). В 2018 г. значение коэффициента обеспеченности собственными оборотными средствами выше нормативного значения, что свидетельствует о достаточности собственных оборотных средств у предприятия, необходимом для финансирования текущей деятельности и обеспечения финансовой устойчивости в 2018 г.

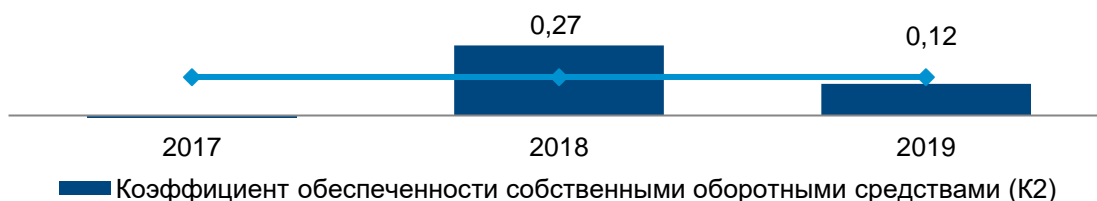


Рисунок — коэффициент обеспеченности  
собственными оборотными средствами  
ООО «Белшинторгсервис» с 01.01.2017 г. по 01.01.2020 г.

*Коэффициент обеспеченности финансовых обязательств активами (К<sub>3</sub>)* характеризует способность организации рассчитаться по своим финансовым обязательствам после реализации активов.

Значение коэффициента К<sub>3</sub> в 2018-2019 гг. находится в пределах нормативного значения. Динамика коэффициента К<sub>3</sub> представлена на рисунке ниже.

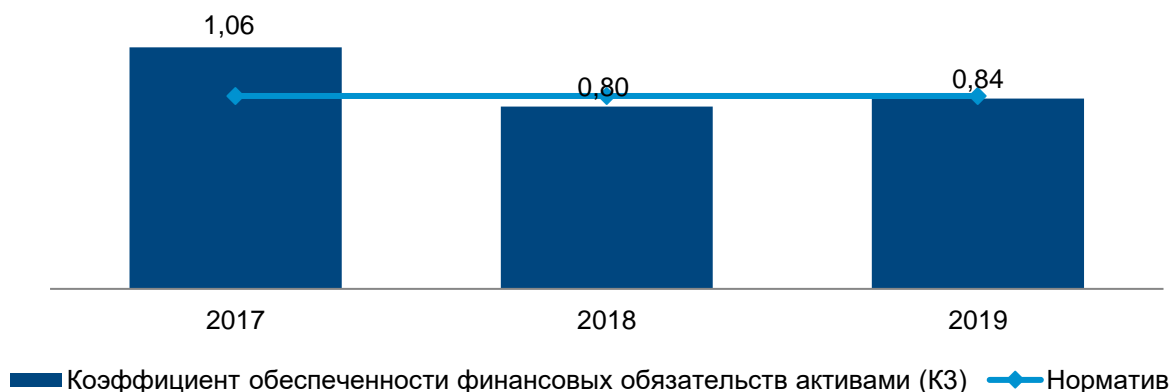


Рисунок — Коэффициент обеспеченности финансовых обязательств активами  
ООО «Белшинторгсервис» с 01.01.2017 г. по 01.01.2020 г.

### **Анализ показателей результативности осуществления финансово-хозяйственной деятельности организации**

Основные показатели, характеризующие финансово-хозяйственную деятельность организации представлены в таблице ниже (в тыс. руб.):

Наименования показателя	2017	2018	2019
Выручка от реализации товаров, продукции, работ, услуг	13 299	13 686	19 357
Себестоимость реализованных товаров, продукции, работ, услуг	11 549	12 373	17 796
Валовая прибыль	1 750	1 313	1 561
Управленческие расходы			
Расходы на реализацию	1 380	1 142	1 226
ПРИБЫЛЬ (УБЫТОК) от реализации товаров, продукции, работ, услуг	370	171	335
Прочие доходы по текущей деятельности	2 212	4 734	12 194
Прочие расходы по текущей деятельности	2 303	4 642	12 290
ПРИБЫЛЬ (УБЫТОК) от текущей деятельности	279	263	239
Доходы от инвестиционной деятельности	22	14	0

Наименования показателя	2017	2018	2019
Расходы по инвестиционной деятельности	2	20	0
Доходы по финансовой деятельности	342	56	161
Расходы по финансовой деятельности	620	309	382
Прибыль (убыток) от инвестиционной, финансовой и иной деятельности	-258	-259	-221
<b>ПРИБЫЛЬ (УБЫТОК) до налогообложения</b>	21	4	18
Налог на прибыль	4	1	3
<b>ЧИСТАЯ ПРИБЫЛЬ (УБЫТОК)</b>	17	3	15

Деятельность НПООО «Белшинторгсервис» была прибыльной на протяжении всего анализируемого периода.


### **Выводы по результатам анализа**

Ниже по качественному признаку обобщены важнейшие показатели финансового положения и результаты деятельности НПООО «Белшинторгсервис» за рассматриваемый период (с 01.01.2017 по 01.01.2020 гг.):

1. В период с 01.01.2017 по 01.01.2020 гг. наблюдается рост стоимости активов организации на 44,9% с 2 989 тыс. руб. по состоянию на 01.01.2018 г. до 4 331 тыс. руб. по состоянию на 01.01.2020 г.
2. В структуре активов организации в период с 2017 по 2019 год наибольший удельный вес занимают краткосрочные активы (по состоянию на 01.01.2020 года удельный вес краткосрочных активов составил 95,6% от общей стоимости активов организации).
3. В структуре долгосрочных активов организации на протяжении периода анализа наибольший удельный вес занимают:
  - Основные средства (по состоянию на 01.01.2020 года удельный вес основных средств в общей структуре долгосрочных активов организации составил 85,2%);
  - Долгосрочные финансовые вложения (по состоянию на 01.01.2020 года удельный вес вложений в долгосрочные активы в структуре долгосрочных активов составил 7,9%.

4. В структуре краткосрочных активов организации наибольший удельный вес занимают следующие активы:
  - Краткосрочная дебиторская задолженность (по состоянию на 01.01.2020 года удельный вес краткосрочной дебиторской задолженности в структуре краткосрочных активов составляет 53,7%).
  - Запасы (по состоянию на 01.01.2020 года удельный вес краткосрочной дебиторской задолженности в структуре краткосрочных активов составляет 41,6%).
  
5. Наибольший удельный вес в структуре капитала организации по состоянию на 01.01.2020 г. занимают краткосрочные обязательства (удельный вес краткосрочных обязательств в общей структуре капитала организации составил 85,3%). При этом на протяжении периода анализа происходит снижение удельного веса долгосрочных обязательств. Наибольший удельный вес в структуре капитала организации по состоянию на 01.01.2020 г. занимают краткосрочные обязательства (удельный вес краткосрочных обязательств в общей структуре капитала организации составил 83,9%).
  
6. Деятельность НПООО «Белшинторгсервис» была прибыльной на протяжении всего анализируемого периода.

## 16. Информация об Организаторе ICO

Организатор ICO	ООО «ДФС» 
Место нахождения	Республика Беларусь, 220073, г. Минск, ул. Скрыганова, 6, ком. 601, УНП 192824270
Адрес электронной почты	info@finstore.by

Организатором ICO пройден аудит информационной системы на соответствие требованиям, предъявляемым к деятельности резидентов ПВТ, законодательству и актам Наблюдательного совета ПВТ (отчет от 05.11.2020 подготовлен ООО «Активные технологии»).

Выполнение Организатором ICO требований, определенных Положением о требованиях, которым должны соответствовать отдельные заявители для регистрации их в качестве резидентов Парка высоких технологий, утвержденным решением Наблюдательного совета Парка высоких технологий (далее — Положение о требованиях), в том числе наличие локальных нормативных правовых актов, предусмотренных Положением о требованиях, соответствие этих актов требованиям Положения о требованиях и иных актов Наблюдательного совета ПВТ, законодательству Республики Беларусь, рекомендациям Группы разработки финансовых мер борьбы с отмыванием денег, достаточность содержания указанных локальных нормативных правовых актов (в том числе в плане эффективности предусмотренных в них мер) для осуществления Организатором ICO деятельности в качестве резидента ПВТ, подтверждено аудиторским отчетом, подготовленным компанией ООО «Эрнст энд Янг», по вопросам выполнения требований, предусмотренных Положением о требованиях, от 29.01.2021.

## 17. «Якорный» инвестор<sup>2</sup>

В создании и размещении токенов в рамках настоящего ICO не будет участвовать «якорный» инвестор.

## 18. Риски, которым подвергается Заказчик ICO

При осуществлении деятельности Заказчик ICO подвергается следующим основным видам рисков:

*страновой риск* — риск возникновения у Заказчика ICO потерь (убытков), неполучения запланированных доходов в результате неисполнения или ненадлежащего исполнения иностранными контрагентами (юридическими, физическими лицами) обязательств из-за экономических, политических, социальных изменений, а также вследствие того, что валюта денежного обязательства может быть недоступна контрагенту из-за особенностей законодательства (независимо от финансового положения самого контрагента);

*риск ликвидности* — вероятность возникновения у Заказчика ICO потерь (убытков), неполучения запланированных доходов вследствие неспособности обеспечить исполнение своих обязательств своевременно и в полном объеме;

*операционный риск* — риск возникновения у Заказчика ICO потерь (убытков) и (или) дополнительных затрат в результате несоответствия установленных Обществом порядков и процедур совершения и (или) исполнения сделок (операций) с цифровыми знаками (токенами) и иных сделок

---

<sup>2</sup> Под «якорным» инвестором понимается субъект хозяйствования, обладающий известностью и положительной деловой репутацией, инвестирование со стороны которого в приобретение Stable coins при их размещении воспринимается (может быть воспринято) иными инвесторами (потенциальными инвесторами) в качестве показателя надежности размещаемых Stable coins как объекта инвестирования.



(операций) законодательству или их нарушения работниками Общества, некомпетентности или ошибок работников Заказчика ИСО, несоответствия или отказа используемых Заказчиком ИСО систем, в том числе информационных, а также в результате действия внешних факторов;

*репутационный риск* — риск возникновения у Заказчика ИСО потерь (убытков), неполучения запланированных доходов в результате сужения клиентской базы, снижения иных показателей развития вследствие формирования в обществе негативного представления о финансовой надежности Заказчика ИСО, качестве оказываемых услуг или характере деятельности в целом;

*правовой риск* — риск возникновения убытков, неполучения дохода в связи с нарушениями или несоответствием внутренним и внешним правовым нормам, таким как законы, подзаконные акты регуляторов, правила, регламенты, предписания, учредительные документы;

*риск концентрации* — риск возникновения у Заказчика ИСО потерь (убытков), неполучения запланированных доходов в результате концентрации отдельных видов рисков.

С целью снижения рисков Заказчик ИСО осуществляет свою деятельность в соответствие со стратегией развития, учитывающую текущую экономическую ситуацию в Республике Беларусь и предусматривающую комплекс мероприятий, направленных на минимизацию предпринимательских, экономических и технических факторов риска.

Основными конкурентами компании являются организации, занимающиеся оптовой и розничной продажей сельскохозяйственных, грузовых и легковых шин.

## **19. Информация об учредителях (участниках) и отдельных должностных лицах Заказчика ИСО**

	Ф. И. О. / Компания	Гражданство (страна учреждения)
Учредители (участники) Заказчика ICO	СООО «Ромстоун-М»	Республика Беларусь
Руководитель Заказчика ICO	Сержанович Владимир Дмитриевич	Республика Беларусь
Главный бухгалтер Заказчика ICO	Самович Инна Геннадьевна	Республика Беларусь
Ответственное лицо Заказчика ICO	Сержанович Владимир Дмитриевич	Республика Беларусь

Заказчик ICO не выступал стороной по делу в каких-либо судебных (арбитражных) процессах.

Заказчик ICO не привлекался к административной ответственности, в отношении него не было возбуждено производств по делам об административных правонарушениях.

## **20. Ограничения передачи токенов от их первых владельцев иным лицам**

Первые владельцы токенов, размещенных в соответствии с настоящей декларацией White Paper, вправе свободно передавать их иным лицам в рамках Площадки.

Токены, размещенные в рамках настоящего ICO не могут быть переданы лицам, которые являются гражданами (подданным) государства, территории, имеют постоянное место жительства в соответствии с видом на жительство (или аналогичным документом) либо место нахождения (учрежден, зарегистрирован) на территории государства, иной территории, которое (которая) включено (включена) в перечень запрещенных юрисдикций.

## **21. Обеспечение исполнения обязательств по токенам**

Заказчик ICO не будет применять такие меры обеспечения исполнения обязательств по Токенам в рамках настоящего ICO, как залог, поручительство, банковская гарантия, страхование и т.д.

Заказчик ICO создан и действует в юрисдикции Республики Беларусь. Белорусское право предусматривает, что размещенные Токены удостоверяют обязательство, которое должно быть исполнено надлежащим образом. Таким образом, Исполнение Заказчиком ICO своих обязательств по Токенам обеспечивается со стороны государства на законодательном уровне, на уровне судебной защиты.

## **22. О фактах нарушения обязательств по цифровым знакам (токенам)**

Общество, юридические лица, собственником имущества, учредителями (участниками), руководителем которых являются (являлись) учредители (участники), руководитель Общества не нарушали свои обязательства по каким-либо цифровым знакам (токенам).

## **23. О способах получения владельцами Токенов информации о ходе осуществления деятельности Заказчика ICO**

Информация о ходе осуществления деятельности Заказчика ICO будет публиковаться на официальном сайте Заказчика ICO

## **24. О включении в договор, предусматривающий оказание услуг по размещению Токенов, всех существенных и обязательных условий**

Заказчик ICO и Организатор ICO включили в договор, предусматривающий оказание услуг по размещению Токенов, заключенный между сторонами, все условия, предусмотренные частью шестой пункта 9 Правил оказания услуг, связанных с созданием и размещением цифровых

знаков (Токенов), и осуществления операций по созданию и размещению собственных цифровых знаков (Токенов), утвержденных решением Наблюдательного совета ПВТ.

## **Приложение 1**

***Бухгалтерская отчетность Заказчика ИСО  
(бухгалтерский баланс, отчет о прибылях и  
убытках, отчет об изменении собственного  
капитала, отчет о движении денежных средств)***

**БУХГАЛТЕРСКИЙ БАЛАНС**На 31 декабря 2019 года

Организация	НП ООО "Белшинторгсервис"
Учетный номер плательщика	101203471
Вид экономической деятельности	оптовая торговля
Организационно-правовая форма	частная
Орган управления	
Единица измерения	тыс.руб
Адрес	г. Минск, пр-т Партизанский, 174-2, каб 112

Дата утверждения	30.03.2020
Дата отправки	
Дата принятия	

Активы	Код строки	На 31 декабря 2019 года	на 31 декабря 2018 года
1	2	3	4
<b>I. ДОЛГОСРОЧНЫЕ АКТИВЫ</b>			
Основные средства	110	161	183
Нематериальные активы	120	4	5
Доходные вложения в материальные активы	130	3	15
в том числе:			
инвестиционная недвижимость	131	3	15
предметы финансовой аренды (лизинга)	132	-	-
прочие доходные вложения в материальные активы	133	-	-
Вложения в долгосрочные активы	140	6	27
Долгосрочные финансовые вложения	150	15	15
Отложенные налоговые активы	160	-	-
Долгосрочная дебиторская задолженность	170	-	-
Прочие долгосрочные активы	180	-	-
<b>ИТОГО по разделу I</b>	<b>190</b>	<b>189</b>	<b>245</b>
<b>II. КРАТКОСРОЧНЫЕ АКТИВЫ</b>			
Запасы	210	1 725	1 415
в том числе:			
материалы	211	115	60
животные на выращивании и откорме	212	-	-
незавершенное производство	213	-	-
готовая продукция и товары	214	1 610	1 355
товары отгруженные	215	-	-
прочие запасы	216	-	-
Долгосрочные активы, предназначенные для реализации	220	-	-
Расходы будущих периодов	230	5	875
Налог на добавленную стоимость по приобретенным товарам, работам, услугам	240	144	147
Краткосрочная дебиторская задолженность	250	2 223	1 492
Краткосрочные финансовые вложения	260	8	10
Денежные средства и эквиваленты денежных средств	270	37	41
Прочие краткосрочные активы	280	-	-
<b>ИТОГО по разделу II</b>	<b>290</b>	<b>4 142</b>	<b>3 980</b>
<b>БАЛАНС</b>	<b>300</b>	<b>4 331</b>	<b>4 225</b>

Собственный капитал и обязательства	Код строки	На 31 декабря 2019 года	на 31 декабря 2018 года
1	2	3	4
<b>III. СОБСТВЕННЫЙ КАПИТАЛ</b>			
Уставный капитал	410	44	44
Неоплаченная часть уставного капитала	420	-	-
Собственные акции (доли в уставном капитале)	430	-	-
Резервный капитал	440	-	-
Добавочный капитал	450	164	164
Нераспределенная прибыль (непокрытый убыток)	460	489	623
Чистая прибыль (убыток) отчетного периода	470	-	-
Целевое финансирование	480	-	-
<b>ИТОГО по разделу III</b>	<b>490</b>	<b>697</b>	<b>831</b>
<b>IV. ДОЛГОСРОЧНЫЕ ОБЯЗАТЕЛЬСТВА</b>			
Долгосрочные кредиты и займы	510	-	455
Долгосрочные обязательства по лизинговым платежам	520	-	46
Отложенные налоговые обязательства	530	-	-
Доходы будущих периодов	540	-	-
Резервы предстоящих платежей	550	-	-
Прочие долгосрочные обязательства	560	-	-
<b>ИТОГО по разделу IV</b>	<b>590</b>	<b>-</b>	<b>501</b>
<b>V. КРАТКОСРОЧНЫЕ ОБЯЗАТЕЛЬСТВА</b>			
Краткосрочные кредиты и займы	610	2 031	1 456
Краткосрочная часть долгосрочных обязательств	620	-	-
Краткосрочная кредиторская задолженность	630	1 603	1 437
в том числе:			
поставщикам, подрядчикам, исполнителям	631	1 077	306
по авансам полученным	632	306	931
по налогам и сборам	633	76	55
по социальному страхованию и обеспечению	634	4	4
по оплате труда	635	15	15
по лизинговым платежам	636	53	-
собственнику имущества (учредителям, участникам)	637	-	-
прочим кредиторам	638	72	126
Обязательства, предназначенные для реализации	640	-	-
Доходы будущих периодов	650	-	-
Резервы предстоящих платежей	660	-	-
Прочие краткосрочные обязательства	670	-	-
<b>ИТОГО по разделу V</b>	<b>690</b>	<b>3 634</b>	<b>2 893</b>
<b>БАЛАНС</b>	<b>700</b>	<b>4 331</b>	<b>4 225</b>

Руководитель



И.О. Главного бухгалтера

Сержанович В.Д.

(инициалы, фамилия)

Самович И.Г.

(инициалы, фамилия)

Форма

**ОТЧЕТ**  
**о прибылях и убытках**  
**за январь - декабрь 2019 года**

Организация	НП ООО "Белшинторгсервис"
Учетный номер плательщика	101 203 471
Вид экономической деятельности	оптовая торговля
Организационно-правовая форма	частная
Орган управления	-
Единица измерения	тыс.руб
Адрес	г. Минск, пр-т Партизанский, 174-2, каб 112

Наименование показателей	Код строки	За январь - декабрь 2019 года	За январь - декабрь 2018 года
1	2	3	4
Выручка от реализации продукции, товаров, работ, услуг	010	19 357	13 686
Себестоимость реализованной продукции, товаров, работ, услуг	020	(17 796)	(12 373)
Валовая прибыль	030	1 561	1 313
Управленческие расходы	040	-	-
Расходы на реализацию	050	(1 226)	(1 142)
Прибыль (убыток) от реализации продукции, товаров, работ, услуг	060	335	171
Прочие доходы по текущей деятельности	070	12 194	4 734
Прочие расходы по текущей деятельности	080	(12 290)	(4 642)
Прибыль (убыток) от текущей деятельности	090	239	263
Доходы по инвестиционной деятельности	100	-	14
В том числе:			
доходы от выбытия основных средств, нематериальных активов и других долгосрочных активов	101	-	14
доходы от участия в уставном капитале других организаций	102	-	-
проценты к получению	103	-	-
прочие доходы по инвестиционной деятельности	104	-	-
Расходы по инвестиционной деятельности	110	-	(20)
в том числе:			
расходы от выбытия основных средств, нематериальных активов и других долгосрочных активов	111	-	(20)
прочие расходы по инвестиционной деятельности	112	-	-
Доходы по финансовой деятельности	120	161	56
в том числе:			
курсовые разницы от пересчета активов и обязательств	121	70	56
прочие доходы по финансовой деятельности	122	91	-
Расходы по финансовой деятельности	130	(382)	(309)
в том числе:			
проценты к уплате	131	(229)	(247)
курсовые разницы от пересчета активов и обязательств	132	(106)	(62)
прочие расходы по финансовой деятельности	133	(47)	-



Наименование показателей	Код строки	За январь - декабрь 2019 года	За январь - декабрь 2018 года
1	2	3	4
Прибыль (убыток) от инвестиционной и финансовой деятельности	140	(221)	(259)
Прибыль (убыток) до налогообложения	150	18	4
Налог на прибыль	160	(3)	(1)
Изменение отложенных налоговых активов	170	-	-
Изменение отложенных налоговых обязательств	180	-	-
Прочие налоги и сборы, исчисляемые из прибыли (дохода)	190	-	-
Прочие платежи, исчисляемые из прибыли (дохода)	200	-	-
Чистая прибыль (убыток)	210	15	3
Результат от переоценки долгосрочных активов, не включаемый в чистую прибыль (убыток)	220	-	-
Результат от прочих операций, не включаемый в чистую прибыль (убыток)	230	-	-
Совокупная прибыль (убыток)	240	15	3
Базовая прибыль (убыток) на акцию	250	-	-
Разводненная прибыль (убыток) на акцию	260	-	-

Руководитель

И.О. Главного бухгалтера



Сержанович В.Д.

(инициалы, фамилия)

Самович И.Г.

(инициалы, фамилия)





Наименование показателей	Код строки	Уставный капитал	Неоплаченная часть уставного капитала	Собственные акции (доли в уставном капитале)	Резервный капитал	Добавочный капитал	Нераспределенная прибыль (непокрытый убыток)	Чистая прибыль (убыток)	Итого
1	2	3	4	5	6	7	8	9	10
Изменение уставного капитала	170	-	-	-	-	-	-	-	-
Изменение резервного капитала	180	-	-	-	-	-	-	-	-
Изменение добавочного капитала	190	-	-	-	-	-	-	-	-
Остаток на 31.12.2019 г.	200	44	-	-	-	164	489	-	697



Руководитель  
Главный бухгалтер

(подпись)

(подпись)

31 марта 2020

Сержанович В Д

(инициалы, фамилия)

Самович И Г

(инициалы, фамилия)

**ОТЧЕТ**  
**о движении денежных средств**  
**за январь - декабрь 2019 года**

Организация	НП ООО БЕЛШИНТОРГСЕРВИС
Учетный номер плательщика	101203471
Вид экономической деятельности	45 310
Организационно-правовая форма	частная
Орган управления	Юридическое лицо без ведомственной подчиненности
Единица измерения	ты.руб
Адрес	г. Минск, пр Партизанский, 174-2, каб.112

Наименование показателей	Код строки	За январь - декабрь 2019 года	За январь - декабрь 2018 года
1	2	3	4
<b>Движение денежных средств по текущей деятельности</b>			
Поступило денежных средств – всего	020	37 245	29 592
В том числе:			
от покупателей продукции, товаров, заказчиков работ, услуг	021	37 245	29 592
от покупателей материалов и других запасов	022	-	-
роялти	023	-	-
прочие поступления	024	-	-
Направлено денежных средств – всего	030	(33 735)	(13 988)
В том числе:			
на приобретение запасов, работ, услуг	031	(29 687)	(11 303)
на оплату труда	032	(206)	(170)
на уплату налогов и сборов	033	(1 225)	(504)
на прочие выплаты	034	(2 617)	(2 011)
Результат движения денежных средств по текущей деятельности	040	3 510	15 604
<b>Движение денежных средств по инвестиционной деятельности</b>			
Поступило денежных средств – всего	050	-	-
В том числе:			
от покупателей основных средств, нематериальных активов и других	051	-	-
возврат предоставленных займов	052	-	-
доходы от участия в уставном капитале других организаций	053	-	-
проценты	054	-	-
прочие поступления	055	-	-
Направлено денежных средств – всего	060	-	-
В том числе:			
на приобретение и создание основных средств, нематериальных активов и других долгосрочных активов	061	-	-
на предоставление займов	062	-	-
на вклады в уставный капитал других организаций	063	-	-
прочие выплаты	064	-	-
Результат движения денежных средств по инвестиционной деятельности	070	-	-

Наименование показателей	Код строки	За январь - декабрь 2019 года	За январь - декабрь 2018 года
1	2	3	4
<b>Движение денежных средств по финансовой деятельности</b>			
Поступило денежных средств – всего	080	20 610	3 048
В том числе:			
кредиты и займы	081	20 610	3 048
от выпуска акций	082	-	-
вклады собственника имущества (учредителей, участников)	083	-	-
прочие поступления	084	-	-
Направлено денежных средств – всего	090	(24 124)	(18 638)
В том числе:			
на погашение кредитов и займов	091	(24 124)	(18 638)
на выплаты дивидендов и других доходов от участия в уставном капитале	092	-	-
на выплаты процентов	093	-	-
на лизинговые платежи	094	-	-
прочие выплаты	095	-	-
Результат движения денежных средств по финансовой деятельности	100	(3 514)	(15 590)
Результат движения денежных средств по текущей, инвестиционной и финансовой деятельности	110	(4)	14
Остаток денежных средств и эквивалентов денежных средств на 31.12.2018 г.	120	41	27
Остаток денежных средств и эквивалентов денежных средств на 31.12.2019 г.	130	37	41
Влияние изменений курсов иностранных валют	140	-	-

Руководитель

**БЕЛШИНТОРГСЕРВИС**

Главный бухгалтер

31 марта 2020г.

Сержанович В Д

(инициалы, фамилия)

Самович И Г

(инициалы, фамилия)

**БУХГАЛТЕРСКИЙ БАЛАНС**На 30 сентября 2020 года

Организация	НП ООО "Белшипторгсервис"
Учетный номер плательщика	101203471
Вид экономической деятельности	оптовая торговля
Организационно-правовая форма	частная
Орган управления	
Единица измерения	тыс.руб
Адрес	г. Минск, пр-т Партизанский, 174-2, каб 112

Дата утверждения	
Дата отправки	
Дата принятия	

Активы	Код строки	На 30 сентября 2020 года	на 31 декабря 2019 года
1	2	3	4
<b>I. ДОЛГОСРОЧНЫЕ АКТИВЫ</b>			
Основные средства	110	180	161
Нематериальные активы	120	4	4
Доходные вложения в материальные активы	130	-	3
в том числе:			
инвестиционная недвижимость	131	-	3
предметы финансовой аренды (лизинга)	132	-	-
прочие доходные вложения в материальные активы	133	-	-
Вложения в долгосрочные активы	140	6	6
Долгосрочные финансовые вложения	150	15	15
Отложенные налоговые активы	160	-	-
Долгосрочная дебиторская задолженность	170	-	-
Прочие долгосрочные активы	180	-	-
<b>ИТОГО по разделу I</b>	<b>190</b>	<b>205</b>	<b>189</b>
<b>II. КРАТКОСРОЧНЫЕ АКТИВЫ</b>			
Запасы	210	1 746	1 725
в том числе:			
материалы	211	71	115
животные на выращивании и откорме	212	-	-
незавершенное производство	213	-	-
готовая продукция и товары	214	1 675	1 610
товары отгруженные	215	-	-
прочие запасы	216	-	-
Долгосрочные активы, предназначенные для реализации	220	-	-
Расходы будущих периодов	230	234	5
Налог на добавленную стоимость по приобретенным товарам, работам, услугам	240	5	144
Краткосрочная дебиторская задолженность	250	2 413	2 223
Краткосрочные финансовые вложения	260	8	8
Денежные средства и эквиваленты денежных средств	270	6	37
Прочие краткосрочные активы	280	-	-
<b>ИТОГО по разделу II</b>	<b>290</b>	<b>4 412</b>	<b>4 142</b>
<b>БАЛАНС</b>	<b>300</b>	<b>4 617</b>	<b>4 331</b>

Собственный капитал и обязательства	Код строки	На 30 сентября 2020 года	на 31 декабря 2019 года
I	2	3	4
<b>III. СОБСТВЕННЫЙ КАПИТАЛ</b>			
Уставный капитал	410	44	44
Неоплаченная часть уставного капитала	420	-	-
Собственные акции (доли в уставном капитале)	430	-	-
Резервный капитал	440	-	-
Добавочный капитал	450	164	164
Нераспределенная прибыль (непокрытый убыток)	460	489	489
Чистая прибыль (убыток) отчетного периода	470	11	-
Целевое финансирование	480	-	-
<b>ИТОГО по разделу III</b>	<b>490</b>	<b>708</b>	<b>697</b>
<b>IV. ДОЛГОСРОЧНЫЕ ОБЯЗАТЕЛЬСТВА</b>			
Долгосрочные кредиты и займы	510	-	-
Долгосрочные обязательства по лизинговым платежам	520	-	-
Отложенные налоговые обязательства	530	-	-
Доходы будущих периодов	540	-	-
Резервы предстоящих платежей	550	-	-
Прочие долгосрочные обязательства	560	-	-
<b>ИТОГО по разделу IV</b>	<b>590</b>	<b>-</b>	<b>-</b>
<b>V. КРАТКОСРОЧНЫЕ ОБЯЗАТЕЛЬСТВА</b>			
Краткосрочные кредиты и займы	610	2 720	2 031
Краткосрочная часть долгосрочных обязательств	620	-	-
Краткосрочная кредиторская задолженность	630	1 189	1 603
в том числе:			
поставщикам, подрядчикам, исполнителям	631	1 021	1 077
по авансам полученным	632	-	306
по налогам и сборам	633	113	76
по социальному страхованию и обеспечению	634	3	4
по оплате труда	635	10	15
по лизинговым платежам	636	-	53
собственнику имущества (учредителям, участникам)	637	-	-
прочим кредиторам	638	42	72
Обязательства, предназначенные для реализации	640	-	-
Доходы будущих периодов	650	-	-
Резервы предстоящих платежей	660	-	-
Прочие краткосрочные обязательства	670	-	-
<b>ИТОГО по разделу V</b>	<b>690</b>	<b>3 909</b>	<b>3 634</b>
<b>БАЛАНС</b>	<b>700</b>	<b>4 617</b>	<b>4 331</b>

Руководитель



Главный бухгалтер

Сержанович В.Д.

(инициалы, фамилия)

Самович И.Г.

(инициалы, фамилия)



Форма

**ОТЧЕТ**  
**о прибылях и убытках**  
за январь - сентябрь 2020 года

Организация	НП ООО "Белшинторгсервис"
Учетный номер плательщика	101 203 471
Вид экономической деятельности	оптовая торговля
Организационно-правовая форма	частная
Орган управления	-
Единица измерения	тыс.руб
Адрес	г. Минск, пр-т Партизанский, 174-2, каб 112

Наименование показателей	Код строки	За январь - сентябрь 2020 года	За январь - сентябрь 2019 года
1	2	3	4
Выручка от реализации продукции, товаров, работ, услуг	010	22 316	13 832
Себестоимость реализованной продукции, товаров, работ, услуг	020	(20 721)	(12 609)
Валовая прибыль	030	1 595	1 223
Управленческие расходы	040	-	-
Расходы на реализацию	050	(1 093)	(992)
Прибыль (убыток) от реализации продукции, товаров, работ, услуг	060	502	231
Прочие доходы по текущей деятельности	070	13 455	9 329
Прочие расходы по текущей деятельности	080	(13 583)	(9 346)
Прибыль (убыток) от текущей деятельности	090	374	214
Доходы по инвестиционной деятельности	100	-	-
В том числе:			
доходы от выбытия основных средств, нематериальных активов и других долгосрочных активов	101	-	-
доходы от участия в уставном капитале других организаций	102	-	-
проценты к получению	103	-	-
прочие доходы по инвестиционной деятельности	104	-	-
Расходы по инвестиционной деятельности	110	-	-
в том числе:			
расходы от выбытия основных средств, нематериальных активов и других долгосрочных активов	111	-	-
прочие расходы по инвестиционной деятельности	112	-	-
Доходы по финансовой деятельности	120	504	121
в том числе:			
курсовые разницы от пересчета активов и обязательств	121	408	55
прочие доходы по финансовой деятельности	122	96	66
Расходы по финансовой деятельности	130	(865)	(287)
в том числе:			
проценты к уплате	131	(167)	(174)
курсовые разницы от пересчета активов и обязательств	132	(690)	(47)
прочие расходы по финансовой деятельности	133	(8)	(66)

Наименование показателей	Код строки	За январь - сентябрь 2020 года	За январь - сентябрь 2019 года
1	2	3	4
Прибыль (убыток) от инвестиционной и финансовой деятельности	140	(361)	(166)
Прибыль (убыток) до налогообложения	150	13	48
Налог на прибыль	160	(2)	(9)
Изменение отложенных налоговых активов	170	-	-
Изменение отложенных налоговых обязательств	180	-	-
Прочие налоги и сборы, исчисляемые из прибыли (дохода)	190	-	-
Прочие платежи, исчисляемые из прибыли (дохода)	200	-	-
Чистая прибыль (убыток)	210	11	39
Результат от переоценки долгосрочных активов, не включаемый в чистую прибыль (убыток)	220	-	-
Результат от прочих операций, не включаемый в чистую прибыль (убыток)	230	-	-
Совокупная прибыль (убыток)	240	11	39
Базовая прибыль (убыток) на акцию	250	-	-
Разводненная прибыль (убыток) на акцию	260	-	-

Руководитель



Главный бухгалтер

Сержанович В.Д.

(инициалы, фамилия)

Самович И.Г.

(инициалы, фамилия)