

FiNSTORE

БЕЛ
ВЭБ

РУКОВОДСТВО ДЛЯ ИНВЕСТОРОВ –
ФИЗИЧЕСКИХ ЛИЦ
(резидентов)

СОДЕРЖАНИЕ

Регистрация физического лица - резидента на платформе Finstore.by



Этап I
Регистрация нового
клиента и прохождение
теста



Этап II
Заполнение анкеты
клиента



Этап III.
Завершение регистрации
и открытие кошелька

Работа на платформе Finstore.by



Пополнение кошелька
по платежной карточке
белорусских банков



Пополнение кошелька
путем внесения ден.
средств через кассы банков



Просмотр предложений
и покупка токенов
компаний



Вывод ден. средств с
платформы на
банковский счет

Регистрация физического лица - резидента на платформе Finstore.by

Этап I. Регистрация нового клиента

1 Наберите в адресной строке браузера `finstore.by` и нажмите «Ввод»

2 Рекомендуется использовать браузер Chrome

3 Выберите «Регистрация»

The screenshot shows the homepage of the FinStore website. At the top, there is a navigation menu with links: ГЛАВНАЯ, ТОКЕНЫ, КАК НАЧАТЬ, FAQ, О НАС, РУКОВОДСТВО ПОЛЬЗОВАТЕЛЯ, вход, and a prominent blue button labeled РЕГИСТРАЦИЯ. The main heading reads "ИНВЕСТИЦИОННАЯ ОНЛАЙН-ПЛАТФОРМА" with the tagline "Инвестируйте в крупнейшие компании, получайте стабильный доход". A large blue button labeled "ИНВЕСТИРОВАТЬ" is positioned below the heading. At the bottom, three key features are highlighted with icons and text: a hand holding a coin for "Вы можете начать инвестировать от суммы 20\$"; a shield with a checkmark for "Токен регулируется и защищён законодательством Республики Беларусь"; and a bar chart for "Доход по токенам выше, чем по традиционным финансовым инструментам".

Этап I. Заполнение формы регистрации и прохождение теста

1 Выберите: Физическое лицо

2 Выберите статус резидентства

3 Придумайте логин и пароль, подтвердите пароль

4 Введите e-mail, который будет использоваться платформой

5 Введите код страны к номеру телефона

6 Введите номер телефона, на который будут приходить СМС с кодами доступа к операциям на платформе)

7 Введите код, полученный посредством СМС на указанный в п.6 номер

8 Проставьте галочки

9

The registration form is titled "Регистрация" and includes the following fields and options:

- Buttons for "Физическое лицо" (Physical person) and "Юридическое лицо" (Legal entity).
- Radio buttons for "Резидент Республики Беларусь" (Resident of the Republic of Belarus) and "Нерезидент Республики Беларусь" (Non-resident of the Republic of Belarus).
- Input fields for "Логин" (Login), "Пароль" (Password), "Подтверждение пароля" (Confirm password), and "Email".
- Input fields for "Код" (Country code) and "Номер телефона" (Phone number).
- An input field for "Введите код из смс" (Enter code from SMS) and a "Получить смс" (Get SMS) button.
- Checkboxes for "Регистрируюсь, Я соглашаюсь с условиями Договора и Политики конфиденциальности" (I agree with the Terms and Privacy Policy) and "Даю согласие на обработку своих персональных данных" (I agree to the processing of my personal data).
- A "Зарегистрироваться" (Register) button at the bottom.

10 Пройдите тест

The test question is "Что такое криптовалюта?" (What is cryptocurrency?). The options are:

- Цифровой инструмент для работы с банками
- Монета для покупки товаров/услуг
- Биткоин, иной цифровой знак(Токен), используемый в международном обороте в качестве универсального средства обмена

A "ДАЛЕЕ" (Next) button is visible at the bottom right of the question box.

11 При успешном прохождении теста появится сообщение «Успешно»

The success message displays a green checkmark and the text "Успешно" (Successfully). Below it, it says "Ответы обработаны успешно" (Answers processed successfully). An "OK" button is located at the bottom of the message box.

Этап II. Заполнение Электронной регистрационной карты клиента (анкеты) – Часть 1: Данные физического лица

Пример заполнения:

Электронная регистрационная карта клиента

Образец заполнения анкеты

* - поле, информация из которого необходима для создания кошелька

ЛИЧНЫЕ ДАННЫЕ

Являюсь резидентом Республики Беларусь

Фамилия* Иванов	Имя* Иван	Отчество Иванович
Фамилия на латинице* IVANOU	Имя на латинице* IVAN	BLR
Дата рождения* 07.12.1981	Место рождения* СССР	

РЕКВИЗИТЫ ДОКУМЕНТА, УДОСТОВЕРЯЮЩЕГО ЛИЧНОСТЬ, И КОНТАКТНЫЕ ДАННЫЕ

Паспорт гражданина Республики Беларусь	Серия* MP	Номер* 1111111
Дата выдачи* 29.05.2015	Кем выдан* Первомайским РУВД Минска	Срок действия документа* 29.05.2025
Личный (идентификационный) номер* 111111AB341PB5	Номер мобильного телефона* +375291111111	Email* ivanou@mail.ru
Собственные средства		

Сведения об источниках происхождения денежных средств, используемых для приобретения токенов


Этап II. Заполнение Электронной регистрационной карты клиента (анкеты) – Часть 1: Данные физического лица

Пример заполнения:

АДРЕС МЕСТА ЖИТЕЛЬСТВА (РЕГИСТРАЦИИ) ФИЗИЧЕСКОГО ЛИЦА

Беларусь	Населенный пункт* Минск	Область* Минская
Район* Минский	Тип населенного пункта (город, деревня...)* город	Улица* 50 лет Победы
Дом* 100	Корпус 1	Квартира 1

АДРЕС МЕСТА ПРЕБЫВАНИЯ ФИЗИЧЕСКОГО ЛИЦА

- Место пребывания совпадает с местом жительства (регистрации) физического лица
- Сведения о выгодоприобретателях в отношении лица, заполнившего анкету 
- Сумма планируемой разовой финансовой операции по приобретению токенов равна или превышает 1000 базовых величин

Поставьте отметку, если место пребывания совпадает с местом жительства

Этап II. Заполнение Электронной регистрационной карты клиента (анкеты) – Часть 3: Документы физического лица

FiNSTORE

ДОКУМЕНТЫ ФИЗИЧЕСКОГО ЛИЦА

Формат загружаемого файла: jpeg, jpg, gif, png, pdf. Максимальный размер 1-го загружаемого файла 5MB

1. Паспорт или Вид на жительство иностранного гражданина (стр 30-31)

Необходимо загрузить файлы.

ДОБАВИТЬ

2. Паспорт или Вид на жительство иностранного гражданина (стр. 32-33)

Необходимо загрузить файлы.

ДОБАВИТЬ

3. Фотография клиента с Паспортом или с Видом на жительство иностранного гражданина (стр. 32-33)

Необходимо загрузить файлы.

ДОБАВИТЬ

4. Изображение штампа о регистрации по месту жительства (если адрес прописки совпадает с адресом проживания) или документ, подтверждающий ваш адрес (если адрес прописки не совпадает с адресом проживания). Пример: счет за коммунальные услуги, договор найма жилого помещения, выписки по счету, по кредитной или дебетовой карте

Необходимо загрузить файлы.

ДОБАВИТЬ

5. Дополнительные файлы

ДОБАВИТЬ

СОХРАНИТЬ ДАННЫЕ



Прикрепляемые документы должны быть не больше **5 MB** и иметь расширение **jpeg, jpg, gif, png, pdf (строчными буквами)**


1




2



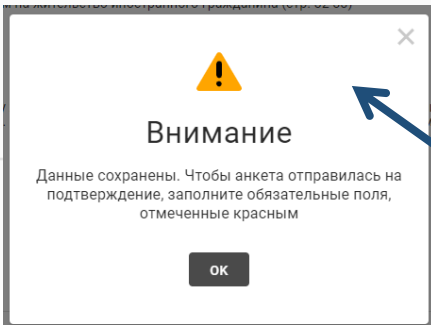
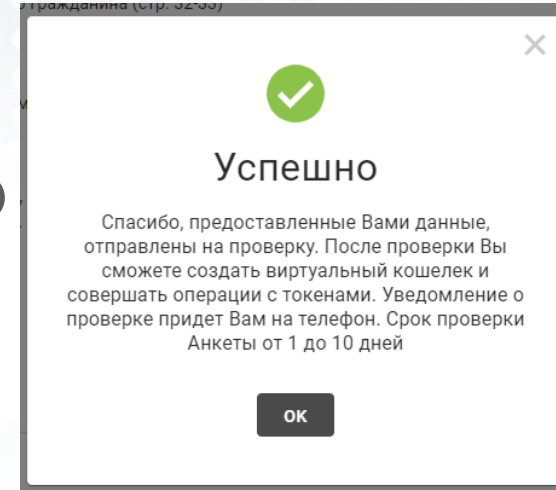
3



4




6


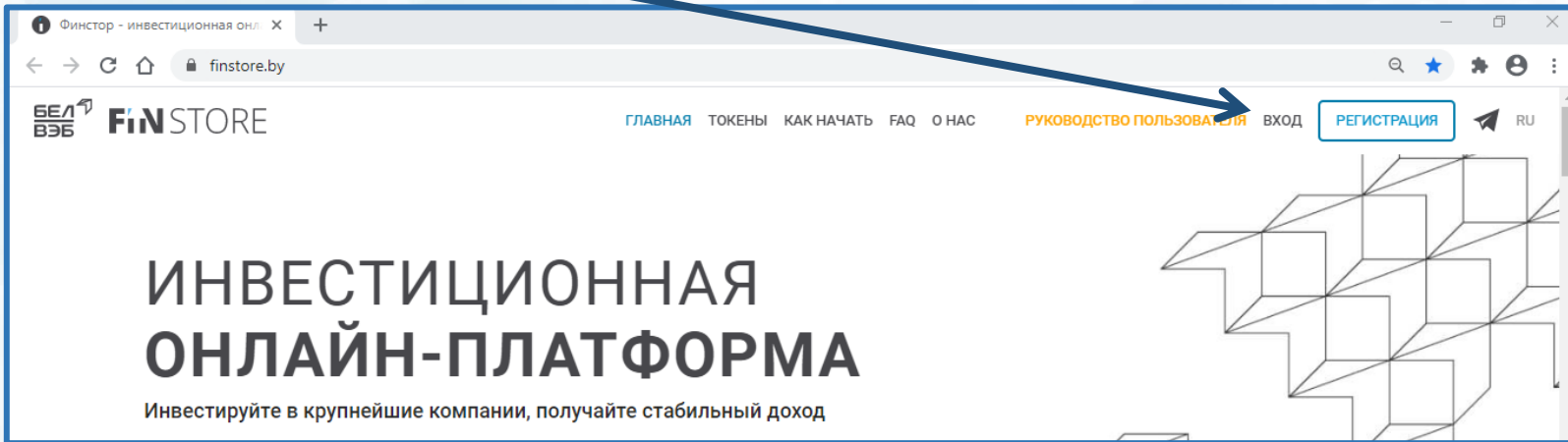
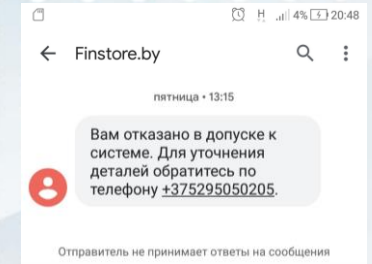


Если после нажатия «Сохранить данные» появляется это сообщение – проверьте полноту и корректность внесенных данных

Этап III. Завершение регистрации и открытие виртуального кошелька

- 1 Дождитесь получения SMS от платформы finstore.by об одобрении анкеты и получении доступа к системе
- 2 Войдите в свой аккаунт

 В случае получения от платформы finstore.by SMS об отказе в доступе к системе, зайдите в свою учетную запись и проверьте корректность внесенных данных или обратитесь по указанному в SMS телефону



Авторизация

Физическое лицо Юридическое лицо

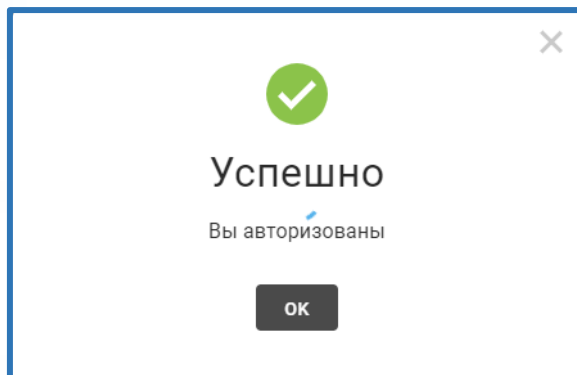
Логин (чувствителен к регистру) [Забыли Логин?](#)
stashevsky

Пароль [Забыли пароль?](#)

Введите sms

[Регистрация](#)

- 4
-
- 3 Заполните для входа данные, указанные при регистрации аккаунта, и пройдите процедуру безопасного входа



Этап III. Завершение регистрации и открытие виртуального кошелька

Проверьте доступ к виртуальному кошельку

The screenshot shows the Finstore.by investment platform interface. At the top, there are browser tabs for 'Финстор - инвестиционная онл...' and 'Finstore.by | Investment Platform'. The address bar shows 'app.finstore.by/wallet'. The main header includes the 'FiNSTORE' logo, 'МОЙ БАЛАНС' (My Balance), and buttons for 'ПОПОЛНИТЬ' (Deposit) and 'ВЫВЕСТИ' (Withdraw). It also displays balances for four currencies: 0.00 USD.sc, 0.00 EUR.sc, 0.00 BYN.sc, and 0.00 RUB.sc. A navigation menu on the left includes 'Токены' (Tokens), 'Кошелек' (Wallet), 'Анкета' (Survey), and a chart icon. The main content area is titled 'Кошелек' (Wallet) and contains the instruction 'Выберите счет в необходимой валюте для пополнения' (Select an account in the required currency for deposit). Below this, there are four currency cards, each showing a balance of 0.00 and a lock icon. A link for 'Условия ввода и вывода денежных средств' (Terms of deposit and withdrawal) is visible in the top right of the main area.



Теперь Вы зарегистрированы в системе и можете совершать операции на платформе **Finstore.by**



Переход к пополнению виртуального кошелька по платежной карточке белорусских банков



Переход к пополнению виртуального кошелька путем внесения ден. средств через кассы банков



Назад к содержанию

Пополнение виртуального кошелька по платежной карточке белорусских банков

Пополнение виртуального кошелька по платежной карточке белорусских банков (Способ 1)

- 1 Войдите в свой аккаунт
- 2 Нажмите «Кошелек»
- 3 Нажмите «Пополнить»
- 4 Выберите вид валюты, в которой хотите пополнить кошелек (напр., евро)
- 5 Выберите способ оплаты «Банковская карта»
- 6 Введите сумму, на которую ходите пополнить кошелек
- 7 Нажмите «Пополнить кошелек»

The screenshot shows the 'Кошелек' (Wallet) section of a mobile application. At the top, there are navigation options: 'ПОПОЛНИТЬ' (Top up), 'ВЫВЕСТИ' (Withdraw), 'ИСТОРИЯ ОПЕРАЦИЙ' (Transaction history), and 'НАСТРОЙКИ' (Settings). Below this, the user is prompted to 'Выберите счет в необходимой валюте для пополнения' (Select an account in the required currency for topping up). There are four currency options: USD.sc (30.09), EUR.sc (0.00), BYN.sc (0.00), and RUB.sc (0.00). The EUR.sc option is highlighted. Below the currency selection, there are two main panels. The left panel, titled 'ПОДРОБНЕЕ О ВЫБРАННОЙ ВАЛЮТЕ' (More about the selected currency), shows: 'Всего в кошельке' (Total in wallet) 0.00 EUR.sc, 'Свободный баланс' (Free balance) 0.00 EUR.sc, and 'Заблокировано на вывод средств' (Locked for withdrawal) 0.00 EUR.sc. The right panel, titled 'ПОПОЛНЕНИЕ БАЛАНСА В ВЫБРАННОЙ ВАЛЮТЕ' (Topping up balance in the selected currency), shows a field for 'Введите количество валюты для пополнения (EUR.sc)' (Enter the amount of currency for topping up) with the value '100'. Below this, there are two radio button options: 'Банковская карта' (Bank card) which is selected, and 'Текущий (расчетный) счет' (Current (current) account). Below the options, it says 'Комиссия составляет 0' (Commission is 0). At the bottom of the right panel, it shows 'Итого с комиссией' (Total with commission) 100 EUR.sc and a large blue button labeled 'ПОПОЛНИТЬ КОШЕЛЁК' (TOP UP WALLET).

Пополнение возможно карточками:

Банк БелВЭБ -  

Иные банки РБ - 

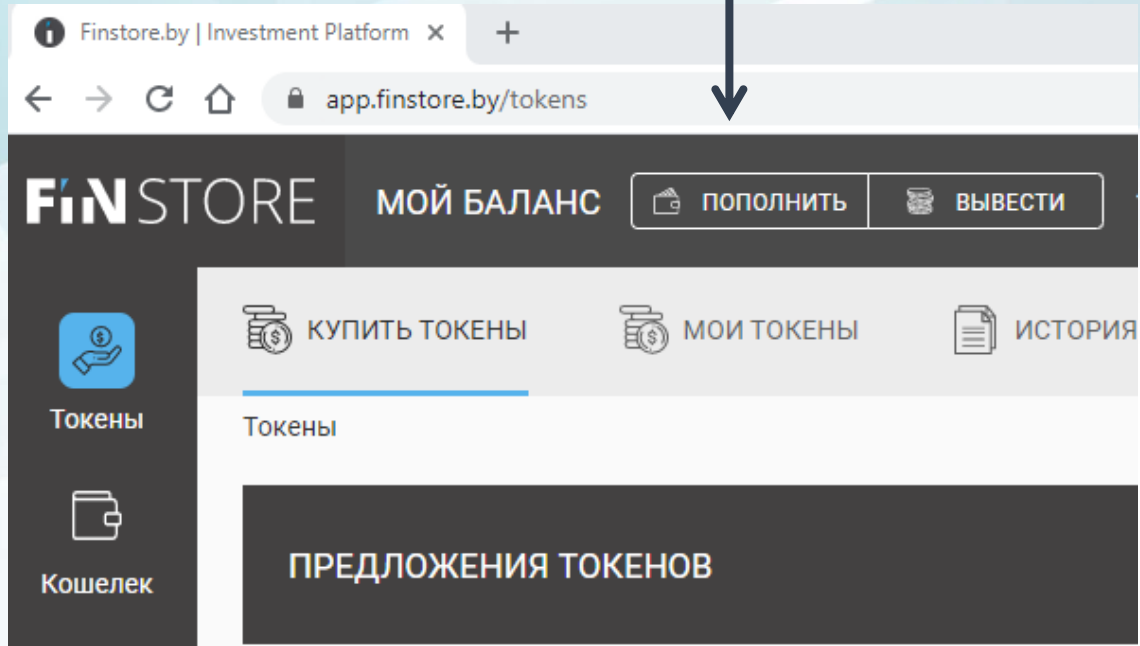
Комиссия за перечисление отсутствует.

Пополнение кошелька в USD.sc, EUR.sc, RUB.sc возможно карточками, эмитированными в бел.рублях. При этом будет осуществлена валютно-обменная операция по курсу банка – эмитента карточки

Пополнение виртуального кошелька по платежной карточке белорусских банков (Способ 2)

1 [Войдите в свой аккаунт](#)

2 Выберите «Пополнить»

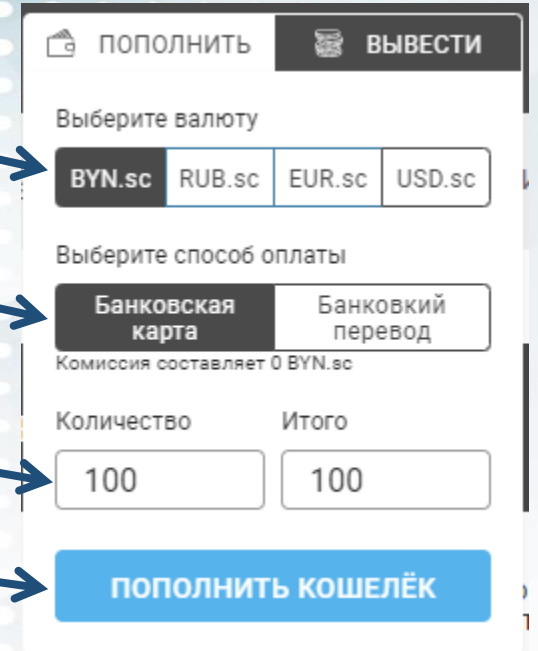


3 Выберите вид валюты, в которой хотите пополнить кошелек

4 Выберите способ оплаты «Банковская карта»

5 Введите сумму, на которую ходите пополнить кошелек

6 Нажмите «Пополнить кошелек»



Пополнение карточками:

ВОЗМОЖНО



Банк БелВЭБ -

Иные банки РБ -



Пополнение кошелька в USD.sc, EUR.sc, RUB.sc возможно карточками, эмитированными в бел.рублях. При этом будет осуществлена валютно-обменная операция по курсу банка – эмитента карточки

Комиссия платформы за перечисление отсутствует.

Инвестиционная площадка

Отправитель

1 Введите номер карты

2 ММ/ГГ

3 CVC/CVV код (?)

1000,00 (?)

Белорусский рубль

Я согласен(-а) с условиями перевода

ПЕРЕВЕСТИ

Узнать подробнее про услугу перевода

* Комиссия рассчитана предварительно
** Комиссия взиматься не будет за перевод с использованием карточек (реквизитов карточек), эмитированных ОАО «Банк БелВЭБ», в случае если плательщик и бенефициар совпадают в

mastercard MasterCard SecureCode VISA Direct Verified by VISA

4 Проставьте отметку

5 Нажмите «ПЕРЕВЕСТИ»

Будет осуществлен переход на страницу банка для ввода кода 3D-Secure

Ввод 3D-Secure кода и завершение перевода

Введите ваш код

Одноразовый код подтверждения операции (КПО) отослан на номер Вашего мобильного телефона, указанный в маскированном виде в поле "Персональное приветствие". Пожалуйста, проверьте еще раз сумму и детали операции, введите КПО (С УЧЕТОМ РЕГИСТРА) в поле "Код:" и нажмите кнопку "Отправить". Если Вы не получили КПО, пожалуйста, обратитесь к разделу "Помощь" на данной странице.

Магазин: FINSTORE
Сумма: 1000,00 BYN
Дата: 10/23/2019
Номер карты: **** * 1985
Персональное приветствие: 3752***77152

Код:

[Выход](#) [Помощь](#)

- 1
- 2

Введите код 3D-Secure из пришедшей Вам SMS

Нажмите кнопку «Отправить»

ОАО «Банк БелВЭБ»
Перевод «Хутка на карту»
Операция завершена успешно

Чек № 929640796801

Дата перевода: 23.10.2019
Номер карты отправителя: 5456XXXXXXXX1985
Сумма перевода: 1000,00 BYN

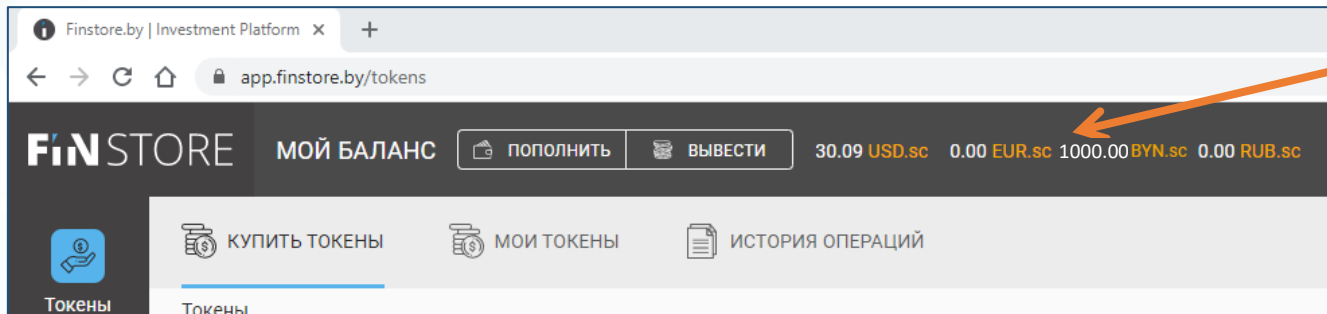
Спасибо!
Контакт-центр (круглосуточно): +375 (17) 215-61-15
Для абонентов МТС, Life) и Velcom 205
www.belveb.by

- 3
- 4
- 5

Убедитесь в успешности завершения операции

Нажмите кнопку «Обратно» Будет осуществлен обратный переход в виртуальный кошелек

Убедитесь в наличии суммы и соответствия ее сумме перевода



Назад к содержанию

Просмотр предложений и покупка токенов компаний

Пополнение кошелька путем внесения денежных средств через кассы банков

Пополнение виртуального кошелька путем внесения денежных средств через кассы банков (Способ 1)

1 Войдите в свой аккаунт

2 Нажмите «Кошелек»

3 Нажмите «Пополнить»

4 Выберите вид валюты, в которой хотите пополнить кошелек (напр., евро)

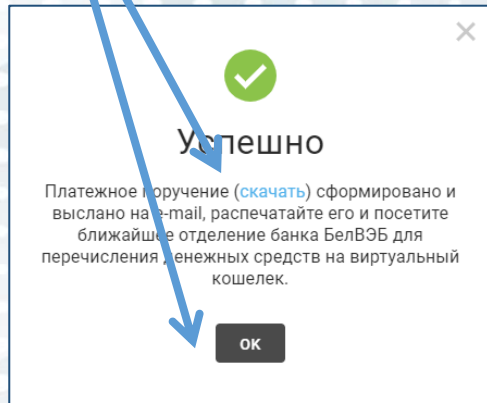
5 Выберите способ оплаты «Текущий (расчетный) счет»

6 Введите сумму, на которую ходите пополнить кошелек

7 Нажмите «Получить платежное поручение»

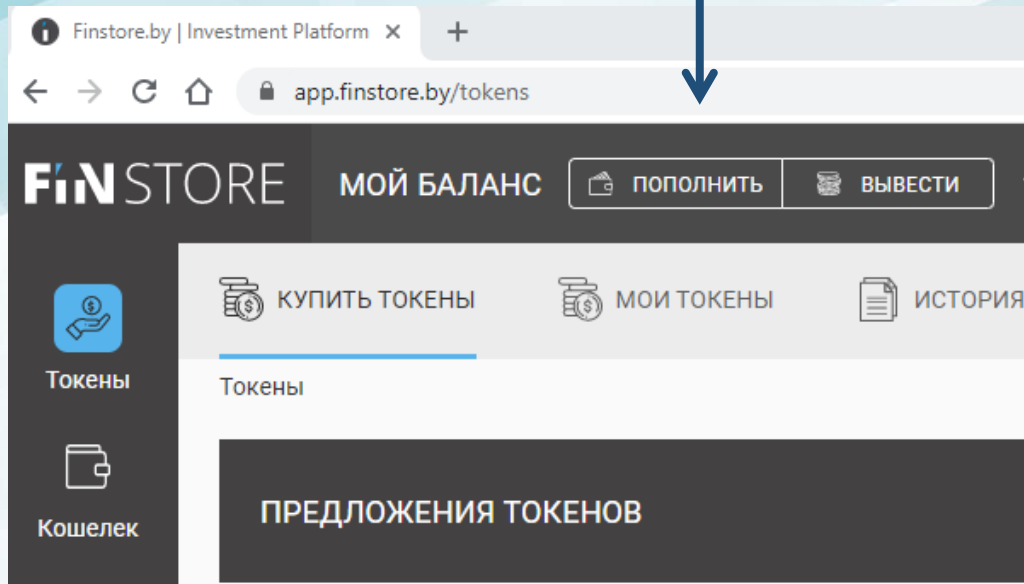
8 Нажмите ссылку «Скачать», затем кнопку «ОК»

9 Нажмите и распечатайте частично заполненный шаблон платежного поручения, который необходимо передать работнику кассы (операционисту) банка для совершения операции по внесению наличных денежных средств



Пополнение виртуального кошелька путем внесения денежных средств через кассы банков (Способ 2)

1 Войдите в свой аккаунт



2 Выберите «Пополнить»

3 Выберите вид валюты, в которой хотите пополнить кошелек

4 Выберите способ оплаты «Банковский перевод»

i Комиссия за осуществление перевода зависит от банка-отправителя. При отправке перевода из Банка БелВЭБ, комиссия – 1 коп.

5 Введите сумму, на которую ходите пополнить кошелек

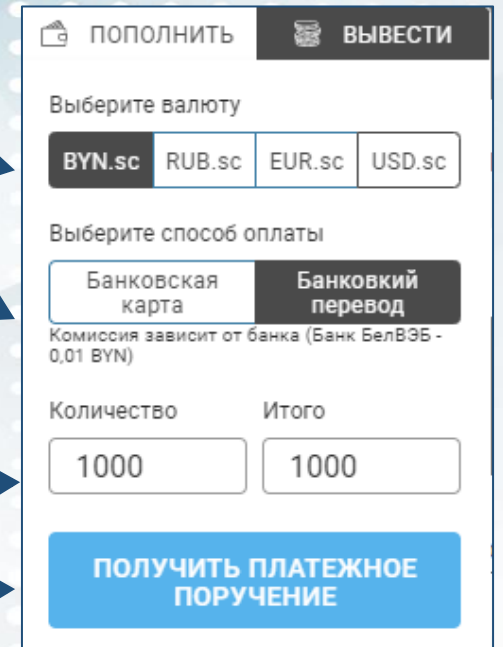
6 Нажмите «Получить платежное поручение»

7 Нажмите ссылку «Скачать»

8 Нажмите кнопку «Ок»

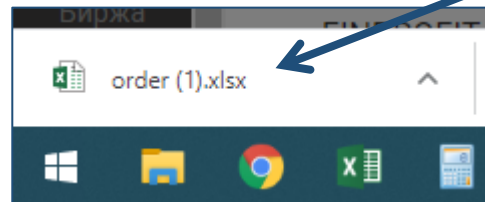
9

Нажмите и распечатайте частично заполненный шаблон платежного поручения, который необходимо передать работнику кассы (операционисту) банка для совершения операции по внесению наличных денежных средств



Успешно
Платежное поручение (скачать) сформировано и выслано на e-mail, распечатайте его и посетите ближайшее отделение банка БелВЭБ для перечисления денежных средств на виртуальный кошелек.

ОК



i Иллюстрация приведена для браузеров операционных систем под управлением MS Windows

Распечатка платежного поручения и внесение денежных средств в кассу банка

1 Распечатайте шаблон платежного поручения

ПЛАТЕЖНОЕ ПОРУЧЕНИЕ №	Дата:	Срочный	Несрочный	X
Сумма и валюта: Одна тысяча белорусских рублей 00 копеек				
	Код валюты	933	Сумма цифрами	1,000.00
Платательщик:				
Счет №:				
Банк отправитель:				
Код банка:				
Банк получатель: ОАО "Банк БелВЭБ", Г.МИНСК				
Код банка: BELBY2X				
Бенефициар: ООО "ДФС"				
Счет №: BY75BELB30120167NM0080226000				
3071281A003PB7. Покупка токенов по договору, заключенному с ООО «ДФС», в соответствии с п. 2.3. и 3.2. Декрета № 8 от 21.12.2017				
УНП плательщика:	УНП бенефициара:	УНП третьего лица:	Код платежа:	Очередь:
	192824270			

i Пополнить виртуальный кошелек возможно только безналичным переводом

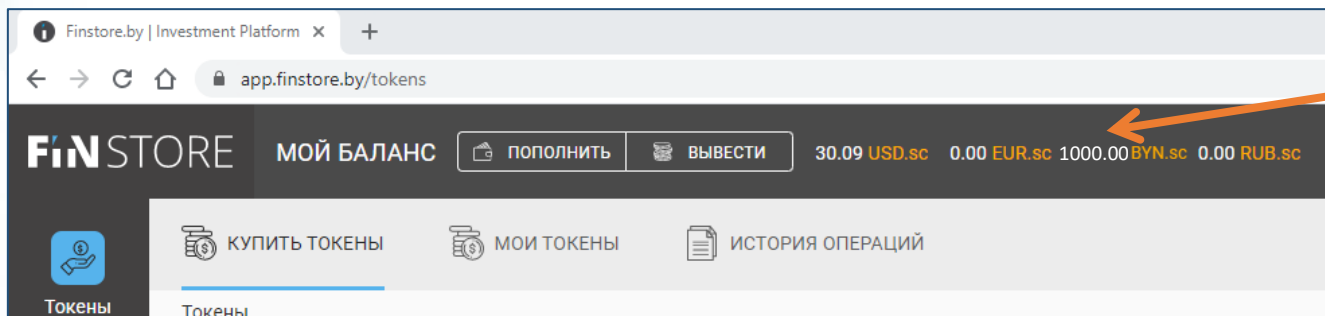
2 Передайте шаблон платежного поручения работнику кассы (операционисту) банка



i Для совершения операции в ОАО «Банк БелВЭБ» потребуется банковский счет в той валюте, в которой планируется пополнение кошелька.

Предлагаем ознакомиться с инструкцией по online открытию банковского счета, которая составлена по материалам, опубликованным на сайте ОАО «Банк БелВЭБ».

[online открытие счета](#)



3 Убедитесь в наличии суммы и соответствия ее сумме перевода

Назад к содержанию

Просмотр предложений и покупка токенов компаний

Просмотр предложений и покупка токенов компаний

Просмотр предложений компаний

- 1 [Войдите в свой аккаунт](#)
- 2 Нажмите кнопку «Токены»

Название токена	Название компании	Стоимость в валюте	Годовая ставка, %	Срок обращения	Количество токенов ВЫПУЩЕНО	ПРОДАНО	Доступно к покупке	Окончание продажи	
Parkerplast_(USD_8)	СП ООО «Паркерпласт»	100 USD.sc	7.00	1476 дней	10000	9751 97%	249	14.02.2022	ПОДРОБНЕЕ КУПИТЬ
Belwest (RUR_4)	СООО «Белвест»	5000 RUB.sc	9.00	1095 дней	13000	5088 39%	7 912	30.10.2020	ПОДРОБНЕЕ КУПИТЬ

- 3 Обратите внимание на характеристики токенов ICO, валюту и стоимость одного токена ICO

- 4 Нажмите «ПОДРОБНЕЕ | КУПИТЬ»

Покупка токенов ICO

FiNSTORE

МОЙ БАЛАНС

ПОПОЛНИТЬ

ВЫВЕСТИ

30.09 USD.sc 0.00 EUR.sc 0.00 BYN.sc 0.00 RUB.sc



Токены



Кошелек



Анкета



Аналитика



Досрочное погашение



Биржа

КУПИТЬ ТОКЕНЫ

МОИ ТОКЕНЫ

ИСТОРИЯ ОПЕРАЦИЙ

Токены

ПРЕДЛОЖЕНИЯ ТОКЕНОВ

Название токена	Название компании	Стоимость в валюте	Годовая ставка, %	Срок обращения	Количество токенов ВЫПУЩЕНО	ПРОДАНО	Доступно к покупке	Окончание продажи	
Parkerplast_(USD_8)	СП ООО «Паркерпласт»	100 USD.sc	7.00	1476 дней	10000	9751 97%	249	14.02.2022	ЗАКРЫТЬ

ПОДРОБНЕЕ О ВЫБРАННОМ ТОКЕНЕ

Периодичность выплат

Ежеквартально

Whitepaper

Количество токенов к покупке

Стоимость токенов

Доступно в кошельке

100 USD.sc

30.09 USD.sc

Закрыть

КУПИТЬ

2

Убедитесь, что в кошельке достаточно средств в соответствующей валюте для покупки желаемого количества токенов

3

Укажите количество токенов к покупке (целое число)

4

Обратите внимание на итоговую сумму с учетом количества токенов и стоимости одного токена

1

Обратите внимание на стоимость одного токена

5

Нажмите «КУПИТЬ»

Вывод денежных средств с платформы на банковский счет

Настройка и сохранение банковских реквизитов счетов для вывода денежных средств с платформы

1 Войдите в свой аккаунт

2 Нажмите кнопку «Кошелек»

2 Нажмите кнопку «Настройки»

4 Выберите из выпадающего списка БИК банка для вывода денежных средств

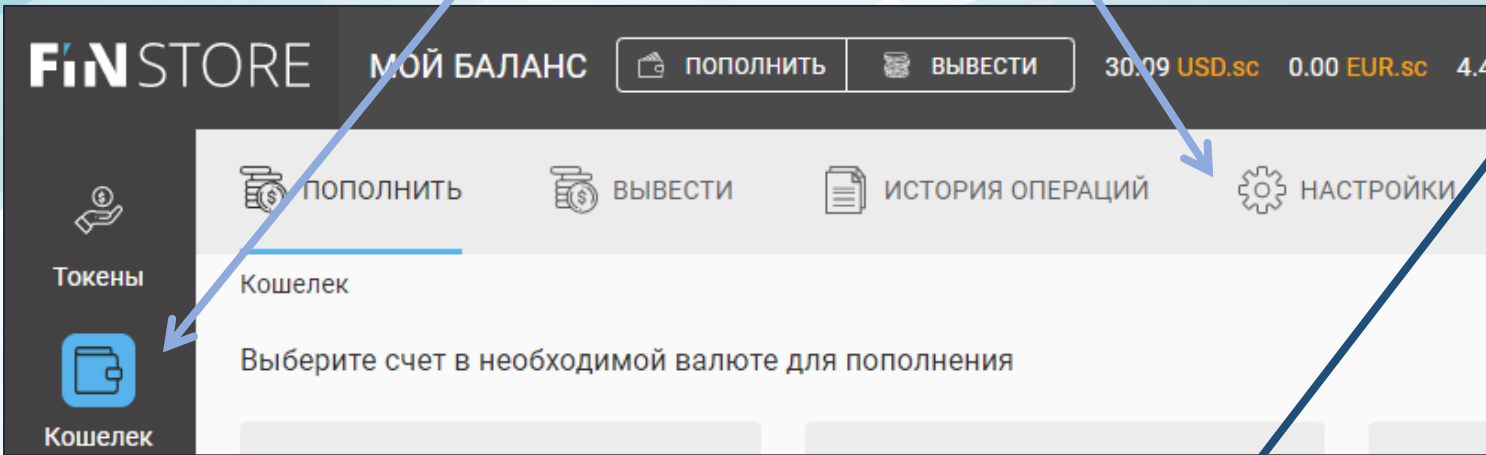
i БИК банка и номер счета можно узнать:

- ✓ в контакт-центре банка;
- ✓ в Интернет-банке;
- ✓ в приложении мобильного банка

5 Введите номер счета в формате IBAN и нажмите кнопку «Сохранить»

i Счет должен быть открыт в валюте токена ICO

6 Нажмите «ОК» для возврата в виртуальный кошелек



Настройки для вывода Stable coin на фиатные деньги

ДЛЯ ВЫВОДА SC_USD

BELBВY2X (ОАО 'БАНК БЕЛВЭБ' Г.МИНСК)

BВTKBВY2X (ЗАО 'ТК БАНК' Г.МИНСК)

BСSXBY22 (ОАО 'БЕЛОРУССКАЯ ВАЛЮТНО-ФОНДОВАЯ БИРЖА' Г.МИНСК)

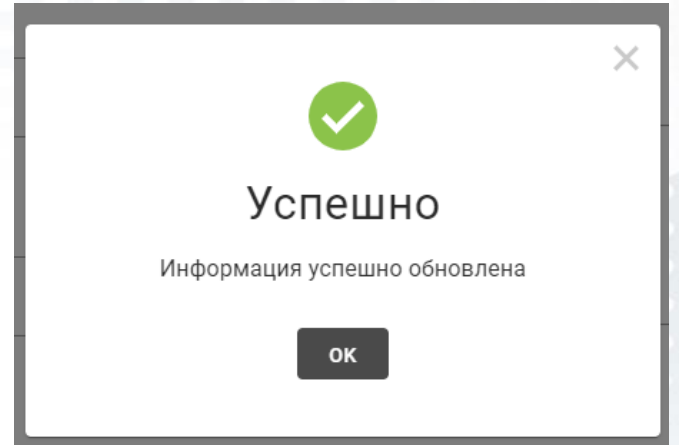
BELBВY2X (ОАО 'БАНК БЕЛВЭБ' Г.МИНСК)

BISCRB25 (ОАО 'БМРП' Г.МИНСК)

Счет IBAN

BY11BELB30144317230020226000

Счет IBAN



Приобретенные Stable Coins

Токены Stable Coins	Количество доступных SC	Количество заблокированных SC	?	Валюта	Номинальная стоимость в валюте	
SC_EUR	0	0		EUR	1	<input type="button" value="КУПИТЬ"/> <input type="button" value="ПРОДАТЬ"/>
SC_USD	0	0		USD	1	<input type="button" value="КУПИТЬ"/> <input type="button" value="ПРОДАТЬ"/>
SC_BYN	1000	0		BYN	1	<input type="button" value="КУПИТЬ"/> <input type="button" value="ПРОДАТЬ"/>
SC_RUR	0	0		RUR	1	<input type="button" value="КУПИТЬ"/> <input type="button" value="ПРОДАТЬ"/>

1 Нажмите кнопку «ПРОДАТЬ»

Продать Stable coins

Наименование Stable coin
SC_BYN

bel

Валюта
BYN

Бик Банка
BELVBY2X (ОАО 'БАНК БЕЛВЭБ' Г.МИНСК)

Счет*
BY77BELB30140000000000000000

Количество*
1

Номинальная стоимость за 1 Stable coin
1

Комиссия
0

Итоговая сумма с учетом комиссии
1

ПРОДАТЬ

1 Найдите БИК банка в котором открыт счет (работает быстрый поиск на латинице и кириллице)

2 Введите номер счета

3 Введите сумму, которую необходимо вывести

7 Нажмите кнопку «ПРОДАТЬ»

Вывод денежных средств на банковский счет

1 Нажмите «ПОЛУЧИТЬ СМС»

Продать Stable coins

ie Stable coin Валюта

Необходимо подтвердить операцию

Введите sms код

ПОЛУЧИТЬ СМС ПОВТОРНО

ОТПРАВИТЬ

2 Введите полученный sms код

3 Нажмите кнопку «ОТПРАВИТЬ»

i Зачисление средств на счет в банке осуществляется в течение 1-5 дней. Комиссия за перечисление – 10 коп.

Список заявок (операций) на вывод Stable coin токенов

Начало периода * 30.09.2019

Конец периода * 30.10.2019

Статус заявки

Дата/ время создания	Дата/ время изменения	Статус заявки	Вид операции	Валюта	Количество	BIC	IBAN
30.10.2019 09:31:44	30.10.2019 09:31:44	Сумма заблокирована	Вывод Stable coin	BYN	1	BELB2Y2X	BY77BELB30140000000000000000

ПОДТВЕРДИТЬ

ОТМЕНИТЬ

4

Если по какой либо причине окно с SMS подтверждением отсутствует, а желаемая к выводу сумма уже заблокирована, нажмите кнопку «ПОДТВЕРДИТЬ» - для продолжения вывода или кнопку ОТМЕНИТЬ – для разблокирования суммы и отмены вывода

СПАСИБО, ЧТО ВЫ С НАМИ!



Наш канал в Telegram